



BILANȚ
la data de 31.03.2012

cod 01

-lei-

NR. CRT	DENUMIREA INDICATORILOR	Cod rând	Sold la începutul anului	Sold la sfârșitul perioadei
A	B	C	1	2
A.	ACTIVE	01	X	X
	ACTIVE NECURENTE	02	X	X
1.	Active fixe necorporale (ct.203+205+206+208+233-280-290-293*)	03		
2.	Instalații tehnice, mijloace de transport, animale, plantații, mobilier, aparatură birotică și alte active corporale (ct.213+214+231-281-291-293*)	04	327.628	363.980
3.	Terenuri și clădiri (ct.211+212+231-281-291-293*)	05	7.807.307	7.815.807
4.	Alte active nefinanciare (ct.215)	06		
5.	Active financiare necurente (investiții pe termen lung) peste un an (ct.260+265+2671+2672+2673+2675+2676+2678+2679-296) din care:	07		
	Titluri de participare (ct.260-296)	08		
6.	Creante necurente – sume ce urmează a fi încasate după o perioadă mai mare de un an (ct.4112+4118+4282+4612 – 4912 - 4962) din care:	09		
	Creante comerciale necurente – sume ce urmează a fi încasate după o perioadă mai mare de un an (ct 4112+4118+4612 – 4912 - 4962)	10		
7.	TOTAL ACTIVE NECURENTE (rd.03+04+05+06+07+09)	15	8.134.935	8.179.787
	ACTIVE CURENTE	18	X	X
1.	Stocuri (ct.301+302+303+304+305+307+309+331+332+341+345+346+347+349+351+354+356+357+358+ 359+361+371+381+/-348+/-378-391-392-393-394-395-396-397-398)	19	347.156	353.214
2.	Creanțe curente – sume ce urmează a fi încasate într-o perioadă mai mică de un an-	20	X	X
	Creanțe din operațiuni comerciale, avansuri și alte decontări (ct.232+234+409+4111+4118+413+418+425+4282+4611 + 473**+481+482+483 - 4911- 4961+5128) din care:	21		

aut
157. cy.

A	B	C	1	2
	Creanțe comerciale și avansuri (ct.232+234+409+4111+4118 +413 +418+4611-4911-4961): din care	22		
	Avansuri acordate (ct. 232+234+409)	22,1	X	X
	Creanțe bugetare (ct.431**+437**+4424+ 4428**+444 **+ 446**+4482+ 461+463+ 464 +465+4664 +4665+4669+481**+482** - 497) din care:	23	432.631	591.475
	Creanțele bugetului general consolidat (ct.463+464+465+4664+4665+4669 - 497)	24	432.631	591.475
	Creanțe din operațiuni cu fonduri externe nerambursabile și fonduri de la buget (ct.4501+4503+4505+4507+4511+4513+4515 +4531+4541+4543+4545+4551+4553+4561 +4563 +4571+4572+4573+4581+4583+461+473** +474+476) din care:	25		
	Sume de primit de la Comisia Europeană (ct.4501+4503+4505+4507)	26		
	Împrumuturi pe termen scurt acordate (ct.2671+2672+2673+2675+2676 +2678 +2679 +4681+ 4682 +4683+4684+ 4685+4686++4687+ 4688+ 4689 + 469)	27		
	Total creanțe curente (rd. 21+23+25+27)	30	432.631	591.475
3.	Investiții pe termen scurt (ct.505-595)	31		
4.	Conturi la trezorerii și instituții de credit :	32	X	X
	Conturi la trezorerie, casa în lei. (ct.510+5121+5125+5131+5141+5151+5153 +5161 +5171+5201+5211+5212+5213+523 +5251 +5252 +5253+526+527+ 528+5291+5292 +5293+5294 +5299 +5311+550 +551 +552+ 555 +557+ 5581+ 5582+ 5591+5601 +5602+ 561+562 +5711 +5712 +5713+5714 +5741+5742+5743+5744)	33	64.728	59.859 59.860
	Dobândă de încasat, alte valori, avansuri de trezorerie (ct.5187+532+542)	33,1		
	depozite (ct.5153+5187+550+5602+5714+5744)	34	X	X

A	B	C	1	2
	Conturi la instituții de credit, BNR, casă în valută (ct.5112+5121+5124+5125+5131+5132+5141+5142+ 5151+5152+5153+5161 +5162+5171+5172 +5314+5411+5412+ 550+ 5583+5592+5601+5602)	35		
	Dobândă de încasat, avansuri de trezorerie (ct.5187+542)	35,1		
	depozite (ct. 5153+5187+5602)	36	X	X
	Total disponibilități și alte valori (rd.33+33.1+35+35.1)	40	64.728	59.859 39860
5	Conturi de disponibilități ale Trezoreriei Centrale (ct.5126+5127+5201+5202+5203+5241+5242 +5243)	41		
	Dobândă de încasat (ct. 5187)	41,1		
6	Cheltuieli în avans (ct. 471)	42		
7	TOTAL ACTIVE CURENTE (rd.19+30+31+40+41+41.1+42)	45	844.515	1.004.548 1004.549
8	TOTAL ACTIVE (rd.15+45)	46	8.979.450	9.184.335 9184336
B.	DATORII	50	X	X
	DATORII NECURENTE- sume ce urmează a fi plătite după-o perioadă mai mare de un an	51	X	X
1	Sume necurente- sume ce urmează a fi plătite după o perioadă mai mare de un an (ct.269+401+403+4042+405+4622+509) din care:	52		
	Datorii comerciale (ct.401+403+ 4042+405+4622)	53		
2	Împrumuturi pe termen lung (ct.1612+1622+1632+1642+1652+1661+1662+1672+168 -169)	54		
3	Provizioane (cont 151)	55	208.000	208.000
	TOTAL DATORII NECURENTE (rd.52+54+55)	58	208.000	208.000
	DATORII CURENTE - sume ce urmează a fi plătite într-o perioadă de până la un an	59	X	X
1	Datorii comerciale, avansuri și alte decontări (ct.401+403+4041+405+408+419+4621+473+481+482+ 483+ 269+509+5128) din care:	60	650.000	650.000

3


10	TOTAL DATORII CURENTE (rd.60+62+65+70+71+72+73+74+75)	78	719.039	719.360
11	TOTAL DATORII (rd.58+78)	79	927.039	927.360

4

A	B	C	1	2
12	ACTIVE NETE = TOTAL ACTIVE - TOTAL DATORII = CAPITALURI PROPRII (rd.80= rd.46-79 = rd.90)	80	8.052.411	8.256.975 8256976
C.	CAPITALURI PROPRII	83	X	X
1.	Rezerve, fonduri (ct.100+101+102+103+104+105+106+132+133+135+1391+1392+1393+ 1394+1396+1399)	84	4.570.936	4.570.936
2.	Rezultatul reportat (ct.117- sold creditor)	85	1.355.528	3.481.475 3481476
3.	Rezultatul reportat (ct.117- sold debtor)	86		
4.	Rezultatul patrimonial al exercitiului (ct.121- sold creditor)	87	2.125.947	204.564
5.	Rezultatul patrimonial al exercitiului (ct.121- sold debtor)	88		
6	TOTAL CAPITALURI PROPRII (rd.84+85-86+87-88)	90	8.052.411	8.256.975 8256976

PRIMAR

SPIRIDON ION



CONTABIL

NACEA FLORINA



CONTUL DE REZULTAT PATRIMONIAL
 la data de 31.03.2012

cod 02


- lei-

Nr. crt.	DENUMIREA INDICATORULUI	Cod rând	An precedent	An curent
A	B	C	1	2
I.	VENITURI OPERATIONALE	01		
1.	Venituri din impozite, taxe, contribuții de asigurări și alte venituri ale bugetelor (ct.730+731+732+733+734+735+736+739+745+746+750+751)	02	828.957	512.594
2.	Venituri din activități economice (ct.701+702+703+704+705+706+707+708 +/- 709)	03		
3.	Finanțări, subvenții, transferuri, alocații bugetare cu destinație specială (ct.770+771+772+773+774+775+776+778+779)	04	15.980	14.330
4.	Alte venituri operaționale (ct.714+718+719+721+722+781)	05	22.667	26.605
	TOTAL VENITURI OPERAȚIONALE (rd.02+03+04+05)	06	867.604	553.529
II.	CHELTUIELI OPERATIONALE	07		
1.	Salariile și contribuțiile sociale aferente angajaților (ct.641+642+645+646+647)	08	231.535	214.406
2.	Subvenții și transferuri (ct.670+671+672+673+674+675+676+677+678+679)	09	15.958	18.877
3.	Stocuri, consumabile, lucrări și servicii executate de terți (ct.601+602+603+606+607+608+609+610+611+612+613+614+622+623+624+626+627+628+629)	10	59.918	115.682
4.	Cheltuieli de capital, amortizări și provizioane (ct.681+682+689)	11		
5.	Alte cheltuieli operaționale (ct.635+654+658)	12		
	TOTAL CHELTUIELI OPERAȚIONALE (rd.08+09+10+11+12)	13	307.411	348.965
III.	REZULTATUL DIN ACTIVITATEA OPERAȚIONALĂ	14		
	- EXCEDENT (rd.06- rd.13)	15	560.193	204.564
	- DEFICIT (rd.13- rd.06)	16		
IV.	VENITURI FINANCIARE (ct.763+764+765+766+767+768+769+786)	17		

A	B	C	1	2
V.	CHELTUIELI FINANCIARE (ct.663+664+665+666+667+668+669+686)	18		
VI.	REZULTATUL DIN ACTIVITATEA FINANCIARĂ	19		
	- EXCEDENT (rd.17- rd.18)	20		
	- DEFICIT (rd.18- rd.17)	21		
VII.	REZULTATUL DIN ACTIVITATEA CURENTĂ	22		
	- EXCEDENT (rd.15+20-16-21)	23	560.193	204.564
	- DEFICIT (rd.16+21-15-20)	24		
VIII.	VENITURI EXTRAORDINARE (ct.790+791)	25		
IX.	CHELTUIELI EXTRAORDINARE (ct.690+691)	26		
X.	REZULTATUL DIN ACTIVITATEA EXTRAORDINARĂ	27		
	- EXCEDENT (rd.25-rd.26)	28		
	- DEFICIT (rd.26-rd.25)	29		
XI.	REZULTATUL PATRIMONIAL AL EXERCITIULUI	30		
	- EXCEDENT (rd. 23+28-24-29)	31	560.193	204.564
	- DEFICIT (rd. 24+29-23-28)	32		

PRIMAR

SPIRDON ION



CONTABIL

NACEA FLORINA

SITUATIA ACTIVEI SI DATORIILOR din administratia locala la data de ...

Nr rand	Denumirea indicatrilor	Cod rand	Inceputul perioadei	Sfirsitul perioadei
	Disponibilitati in lei ale institutiilor publice locale si ale institutiilor publice de	5	52.731	47.862
	Total (in baze cash) (rd.04+05)	8	52.731	47.862
	Total (in baze accrual) (rd.08+09)	10	52.731	47.862
	Excedentele cumulate ale bugetelor locale (ct.5212+5213)	11	11.997	11.997
	Total (in baze cash) (rd.11+12)	13	11.997	11.997
	Total (in baze accrual) (rd.13+14)	15	11.997	11.997
1	Creante ale bugetului local (ct.464-497). Total (rd.177+178+179+183), din care:	176	432.631	591.475
	-de la populatie	177	432.631	591.475
	Total creante (rd.176+184)	185	432.631	591.475
	Datorii comerciale curente legate de livrari de bunuri si servicii	320	650.000	650.000
	-Operatori economici (S11)	321	650.000	650.000
	Datoriile institutiilor publice din administratia locala catre bugete (ct.4423+	331	27.999	28.487
	Salariile angajatilor (ct.421+423+426 +4271+ 4273 +4281)	332	41.040	40.873
	Total (rd.331+332+333+334)	335	69.039	69.360

PRIMAR


 SPIRIDON ION

CONTABIL

 NACEA FLORINA

DISPONIBIL DIN MULAOACE CU DESTINATIE SPECIALA
la data de 31.03.2012

cod 05

DENUMIREA INDICATORILOR	Nr. rand	-lei-			
		Disponibil la inceputul anului	Incasari	Plati	Disponibil la sfarsitul perioadei
TOTAL (rd.02 la 15)		B			
	01	1	2	3	4
-Sume primite ca donatii si sponsorizari (ct. 550/analitic distinct)	02	100			100
-Garantii materiale retinute gestionarilor conform Legii nr.22/1989 (ct. 550/analitic distinct)	03				
-Sume primite din fondurile de contrapartida constituite potrivit legii (ct. 550/analitic distinct)	04				
-Paza obstasca comunală (ct. 550/analitic distinct)	05				
-Disponibil din fonduri cu destinatie speciala reprezentand alocatia pentru nou-nascuti conform Legii 416/2001 (ct. 550/analitic distinct)	06				
-Disponibil din fonduri cu destinatie speciala reprezentand sprijin producatorilor agricoli conform O.U.G. nr. 72/2003 (ct. 550/analitic distinct)	07				
-Sume primite din credite externe contractate de stat pentru finantarea Programului de pietruire a drumurilor comunale (ct. 550/analitic distinct)	08				
-Sume primite din fondul de tezaur (ct. 550/analitic distinct)	09	X	X	X	X
-Sume primite din rezultatul executiei bugetare din anii precedenti ct. 550/analitic distinct)	10				
Alte disponibilitati cu destinatie speciala (ct. 550/analitic distinct)	11	100			100
Disponibil din sume alocate din venituri din privatizare conform O.G. nr. 31/2007 (ct. 550/analitic distinct)	12				
-Ajutor financiar in echivalent a 100 euro acordat cadrelor didactice din invatamantul preuniversitar (ct. 550/analitic distinct)	13				
Disponibil din cofinantarea de la bugetul de stat (ct. 550/analitic distinct)	14				
Disponibil al institutiilor publice finantate integral de la bugetul local, din sume indisponibilizate pe baza de titluri exeeptorii (cont 550/analitic distinct)	15				

*Saua jachigau
discrete*

PRIMAR

CONTABIL

SPRIDON ION

NACEA FLORINA

PLATI RESTANTE
la data de ...31.03.2012

DENUMIREA INDICATORILOR	Nr. rand	Sold la inceputul perioadei	Sold la finele perioadei
PLATI RESTANTE-TOTAL,din care:	01	650.000	650.000
-peste 1 an	06	650.000	650.000
Plati restante catre furnizori, creditori din operatii comerciale (ct.401,	07	650.000	650.000
-peste 1 an	11	650.000	650.000
PLATI RESTANTE-TOTAL SECTIUNEA DEZVOLTARE din care:	300	650.000	650.000
-peste 1 an	305	650.000	650.000
Plati restante catre furnizori, creditori din operatii comerciale (ct.404,	310	650.000	650.000
-peste 1 an	316	650.000	650.000

PRIMAR

SPIRIDON ION



CONTABIL

NACEA FLORINA

.....

CONTUL DE EXECUTIE BUGETUL LOCAL - VENITURI
la data de31.03.2012

Denumirea indicatorilor	Cod indicator	Prevederi bugetare		Debituri constatate			Incasari realizate	Singerii pe alte cai decat incasari	Debituri constatate de incasari
		anuale aprobate la finele perioadelor de raportare	trimestriale cumulate	Total, din care:	din anii precedenti	din anul curent			
TOTAL SECURITILE FUNCTIONARE+DEZVOLTARE		1.330.000	395.000	959.555	432.631	526.924	368.090	591.475	
TOTAL VENITURI		1.330.000	395.000	959.555	432.631	526.924	368.090	591.475	
VENITURI PROPRII		391.000	149.000	734.877	432.631	302.246	143.402	591.475	
I. VENITURI CURENTE		1.300.000	371.000	945.225	432.631	512.594	353.750	591.475	
A. VENITURI FISCALE		1.273.000	369.000	836.789	360.929	485.830	346.323	480.436	
A.1. IMPOZIT PE VENIT, PROFIT SI CASTIGURI DIN CAPITAL		246.000	70.000	59.909		59.909	59.909		
A.1.2. IMPOZIT PE VENIT, PROFIT SI CASTIGURI DIN CAPITAL		246.000	70.000	59.909		59.909	59.909		
Impoziti pe venit	03.02			1.337		1.337	1.337		
Impozitul pe veniturile din transferul proprietatilor imobiliare	03.02.18			1.337		1.337	1.337		
Cote si surse defalcate din impozitul pe venit	04.02	246.000	70.000	58.572		58.572	58.572		
Cote defalcate din impozitul pe venit	04.02.01	45.000	19.000	9.711		9.711	9.711		
Suma alocate de la consiliul judelean pentru echilibrarea	04.02.04	201.000	51.000	48.861		48.861	48.861		
A.3. IMPOZIT SI TAXE PE PROPRIETATE		90.000	57.000	484.500	288.961	195.539	69.707	414.793	
Impozite si taxe pe proprietate	07.02	90.000	57.000	484.500	288.961	195.539	69.707	414.793	
Impoziti pe cladiri	07.02.01	21.000	12.000	101.373	64.604	36.769	12.588	88.785	
Impoziti pe cladiri - PF	07.02.01.01	20.000	11.000	73.721	43.780	29.941	11.908	81.812	
Impoziti pe cladiri - PU	07.02.01.02	1.000	1.000	27.652	20.824	6.828	679	26.973	
Impoziti pe terenuri	07.02.02	69.000	45.000	380.097	221.327	158.770	57.119	322.978	
Impoziti pe terenuri - PF	07.02.02.01	32.000	20.000	141.035	83.446	57.590	20.739	120.307	
Impoziti pe terenuri - PU	07.02.02.02	37.000	25.000	3.697	2.742	955	307	3.390	
Impoziti pe terenurile extravilane	07.02.02.03			235.364	135.139	100.225	36.083	199.281	
Taxe judiciare de timbru, taxe de timbru pentru activitatea	07.02.03	927.000	225.000	3.030	3.030	227.183	214.728	3.030	
A.4. IMPOZIT SI TAXE PE BUNURI SI SERVICII		927.000	225.000	285.870	58.687	227.183	214.728	71.142	
Suma defalcate din TVA	11.02	919.000	222.000	210.348		210.348	210.348		

Denumirea indicatorilor	Cod indicator	Prevederi bugetare		Drepturi constatate		Incasari realizate	Stingeri pe altele decat incasari	Drepturi constatate de incasari
		anuale aprobate la finele perioadei de raportare	trimestrale cumulate	Total, din care	din anii precedenti			
Sume defalcate din taxa pe valoarea adaugata pentru	11.02.02	608.000	165.000	153.348		153.348		
Sume defalcate din TVA pt. druzuri	11.02.05	60.000						
Sume defalcate din TVA pt. echilibrarea bugetelor locale	11.02.08	251.000	57.000	57.000		57.000		
Taxe pe utilizarea bunurilor, autorizarea utilizarii bunurilor	16.02	8.000	3.000	75.522	58.687	16.835	4.380	71.142
Taxa asupra mijloacelor de transport	16.02.02	8.000	3.000	75.512	58.687	16.825	4.370	71.142
Taxa asupra mijloacelor de transport - PF	16.02.02.01	8.000	3.000	73.322	56.922	16.400	4.370	68.952
Taxa asupra mijloacelor de transport - PJ	16.02.02.02			2.190	1.765	425		2.190
Taxe si tarife pentru eliberarea de licente si autorizatii de	16.02.03			10		10		
A6. ALTE IMPOZITE SI TAXE FISCALE		10.000	7.000	6.480	3.281	3.199	1.979	4.501
Alte impozite si taxe fiscale	18.02	10.000	7.000	6.480	3.281	3.199	1.979	4.501
Alte impozite si taxe	18.02.50	10.000	7.000	6.480	3.281	3.199	1.979	4.501
C. VENITURI NEFISCALE		27.000	12.000	108.465	81.702	26.784	7.427	101.039
C2. VANZARI DE BUNURI SI SERVICII		27.000	12.000	108.465	81.702	26.784	7.427	101.039
Venituri din prestari de servicii si alte activitati	33.02	13.000	5.000	43.181	16.417	26.764	3.430	39.751
Venituri din prestari de servicii	33.02.08	13.000	5.000	43.181	16.417	26.764	3.430	39.751
Amenzii, penalitati si confiscari	35.02	10.000	5.000	50.640	50.640	1.132		49.508
Venituri din amenzii si alte sanctiuni aplicate conform	35.02.01	10.000	5.000	50.640	50.640	1.132		49.508
Diverse venituri	36.02	4.000	2.000	14.645	14.645	2.865		11.780
Taxe speciale	36.02.06	4.000	2.000	14.645	14.645	2.865		11.780
Varsaminte din sectiunea de functionare pentru finantarea	37.02.03	-101.000	-10.000	-8.500		-8.500		
Varsaminte din sectiunea de functionare	37.02.04	-101.000	-10.000	-8.500		-8.500		
IV. SUBVENTII		30.000	24.000	14.330		14.330		
SUBVENTII DE LA ALTE NIVELE ALE ADMINISTRATIEI		30.000	24.000	14.330		14.330		
Subventii de la bugetul de stat	42.02	30.000	24.000	14.330		14.330		
B. Curente		30.000	24.000	14.330		14.330		
Ajutor pentru incalzirea locuintei cu lemne, carbuni si	42.02.34	19.000	19.000	11.457		11.457		
Subventii de la bugetul de stat pentru finantarea sanatatii	42.02.41	11.000	5.000	2.873		2.873		
SECTIUNEA DE FUNCTIONARE		1.229.000	385.000	951.055	432.631	518.424	359.580	591.475
TOTAL VENITURI		1.229.000	385.000	951.055	432.631	518.424	359.580	591.475
VENITURI PROPRII		381.000	149.000	734.877	432.631	302.246	143.402	591.475
I. VENITURI CURENTE		1.199.000	361.000	936.725	432.631	504.034	345.250	591.475
A. VENITURI FISCALE		1.273.000	359.000	836.759	350.929	485.830	346.323	490.436
A.1. IMPOZIT PE VENIT, PROFIT SI CASTIGURI DIN CAPITAL		246.000	70.000	59.909		59.909		

Denumirea indicatorilor	Cod indicator	Prevederi bugetare		Total, din care:	Drepturi constatate		Incasari realizate	Singeri pe alte cai decat incasari	Drepturi constatate de incasat
		anuale aprobate la finele perioadei de raportare	trimestriale cumulate		din anii precedenti	din anul curent			
A12. IMPOZIT PE VENIT, PROFIT, SI CASTIGURI DIN CAPITAL									
Impozit pe venit	03.02	246.000	70.000	59.909		59.909	59.909		
Impozit pe veniturile din transferul proprietatilor imobiliare	03.02.18			1.337		1.337	1.337		
Cote si sume defalcate din impozit pe venit	04.02	246.000	70.000	1.337		1.337	1.337		
Cote defalcate din impozit pe venit	04.02.01	45.000	19.000	58.572		58.572	58.572		
Suma alocata de la consiliul județean pentru echilibrarea	04.02.04	201.000	51.000	9.711		9.711	9.711		
A.3. IMPOZITE SI TAXE PE PROPRIETATE									
Impozite si taxe pe proprietate	07.02	90.000	57.000	48.861		48.861	48.861		
Impozit pe cladiri	07.02.01	21.000	12.000	101.373		195.539	69.707		414.793
Impozit pe cladiri - PF	07.02.01.01	20.000	11.000	484.500		288.961	69.707		414.793
Impozit pe cladiri - PJ	07.02.01.02	1.000	1.000	73.721		288.961	12.588		88.785
Impozit pe terenuri	07.02.02	69.000	45.000	27.652		6.828	11.909		26.973
Impozit pe terenuri - PF	07.02.02.01	32.000	20.000	380.097		221.327	20.729		322.978
Impozit pe terenuri - PJ	07.02.02.02	37.000	25.000	141.036		83.446	307		120.307
Impozit pe terenurile extravilane	07.02.02.03			3.697		2.742			3.380
Taxe judiciare de timbru, taxe de timbru pentru activitatea	07.02.03			236.364		135.139	36.083		199.281
A.4. IMPOZITE SI TAXE PE BUNURI SI SERVICII									
Suma defalcata din TVA	11.02	927.000	225.000	285.870		58.687	214.728		3.030
Suma defalcata din taxa pe valoarea adaugata pentru	11.02.02	608.000	185.000	210.348		210.348	210.348		71.142
Suma defalcata din TVA pi drumuri	11.02.05	60.000		153.348		153.348	153.348		
Suma defalcata din TVA pi echilibrarea bugetelor locale	11.02.06	251.000	57.000	57.000		57.000	57.000		
Taxe pe utilizarea bunurilor, autorizarea utilizarii bunurilor	16.02	8.000	3.000	75.522		58.687	4.380		71.142
Taxa asupra mijloacelor de transport	16.02.02	8.000	3.000	75.512		58.687	4.370		71.142
Taxa asupra mijloacelor de transport - PF	16.02.02.01	8.000	3.000	73.322		56.922	4.370		68.982
Taxe si tarife pentru eliberarea de licente si autorizatii de	16.02.02.02			2.190		1.765			2.190
A.6. ALTE IMPOZITE SI TAXE FISCALE									
Alte impozite si taxe fiscale	18.02	10.000	7.000	6.480		3.281	1.979		4.501
Alte impozite si taxe	18.02.50	10.000	7.000	6.480		3.281	1.979		4.501
C. VENITURI NEFISCALE									
C2. VANZARI DE BUNURI SI SERVICII									
Venituri din prestari de servicii si alte activitati	33.02	13.000	5.000	99.966		81.702	-1.073		101.039
Venituri din prestari de servicii	33.02.08	13.000	5.000	43.181		16.417	3.430		101.039
				43.181		16.417	3.430		39.751

CONTUL DE EXECUTIE BUGETUL LOCAL - CHELTUIELI
la data de ...31.03.2012


Denumirea indicatorilor	Cod indicator	Credite de angajament	Credite bugetare		Angajamente bugetare	Angajamente legale	Plati efectuate	Angajamente legale de plati	Cheltuieli efective
			Anuale aprobate la finele perioadei de raportare	Trimestriale cumulate					
TOTAL SECTIUNILE FUNCTIONARE + DEZVOLTARE			1.330.000	395.000	1.330.000	1.083.724	332.424	751.300	318.188
TOTAL CHELTUIELI			1.330.000	395.000	1.330.000	1.083.724	332.424	751.300	318.188
Partea I-a SERVICII PUBLICE GENERALE			456.000	157.000	456.000	399.482	135.872	263.620	123.353
Autoritati publice si actiuni externe	51.02		456.000	157.000	456.000	399.482	135.872	263.620	123.353
Autoritati executive si legislative	51.02.01		456.000	157.000	456.000	399.482	135.872	263.620	123.353
Autoritati executive	51.02.01.03		456.000	157.000	456.000	399.482	135.872	263.620	123.353
Partea a I-a APARARE ORDINE PUBLICA SI SIGURANTA			13.000	5.000	13.000	1.950	1.950		1.950
Ordine publica si siguranta nationala	61.02		13.000	5.000	13.000	1.950	1.950		1.950
Alte cheltuieli in domeniul ordinii publice si sigurantei	61.02.50		13.000	5.000	13.000	1.950	1.950		1.950
Partea a II-a CHELTUIELI SOCIAL-CULTURALE			741.000	199.000	741.000	660.723	173.043	487.680	171.326
Invatamant	63.02		741.000	199.000	741.000	660.723	173.043	487.680	171.326
Invatamant prescolar si primar	65.02		506.000	120.000	506.000	470.723	112.572	358.151	110.032
Invatamant prescolar	65.02.03		263.000	63.000	263.000	263.000	60.730	202.270	59.212
Invatamant primar	65.02.03.01		111.000	28.000	111.000	111.000	27.041	83.959	26.880
Invatamant secundar	65.02.03.02		152.000	35.000	152.000	152.000	33.689	118.311	32.332
Invatamant secundar inferior	65.02.04		243.000	57.000	243.000	207.723	51.842	155.881	50.820
Sanatate	66.02		11.000	5.000	11.000	11.000	2.765	8.235	2.792
Servicii de sanatate publica	66.02.08		11.000	5.000	11.000	11.000	2.765	8.235	2.792
Cultura, recreere si religie	67.02		70.000	9.000	70.000	25.000	5.067	19.933	5.047
Servicii culturale	67.02.03		25.000	7.000	25.000	23.000	3.067	19.933	3.047
Bibliotecii publice comunale, crasesesti, municipale	67.02.03.02		23.000	7.000	23.000	23.000			
Camere culturale	67.02.03.07		2.000		2.000				
Servicii recreative si sportive	67.02.05		45.000	2.000	45.000	2.000	2.000		2.000
Sport	67.02.05.01		45.000	2.000	45.000	2.000	2.000		2.000

Denumirea indicatorilor	Cod indicator	Credite de angajament	Credite bugetare		Angajamente bugetare	Angajamente legale	Plati efectuate	Angajamente legale de platit	Cheltuieli efective
			Anuale aprobate la finele perioadei de raportare	Trimestriale cumulate					
Asigurari si asistenta sociale	68.02		154.000	65.000	154.000	154.000	52.639	101.361	53.455
Asistenta sociala in caz de boli si invaliditati	68.02.05		121.000	46.000	121.000	121.000	41.182	79.818	41.998
Asistenta sociala in caz de invaliditate	68.02.05.02		121.000	46.000	121.000	121.000	41.182	79.818	41.998
Prevenirea excluderii sociale	68.02.15		33.000	19.000	33.000	33.000	11.457	21.543	11.457
Ajutor social	68.02.15.01		33.000	19.000	33.000	33.000	11.457	21.543	11.457
Partea a IV-a SERVICII SI DEZVOLTARE PUBLICA,	69.02		33.000	14.000	33.000	14.000	14.000		14.000
Locuinte, servicii si dezvoltare publica	70.02		33.000	14.000	33.000	14.000	14.000		14.000
Iluminat public si electrificari rurale	70.02.06		33.000	14.000	33.000	14.000	14.000		14.000
Partea a V-a ACTIVITATI ECONOMICE	79.02		87.000	20.000	87.000	7.559	7.559		7.559
Transporturi	84.02		87.000	20.000	87.000	7.559	7.559		7.559
Transport rutier	84.02.03		87.000	20.000	87.000	7.559	7.559		7.559
Drumuri si poduri	84.02.03.01		87.000	20.000	87.000	7.559	7.559		7.559
Partea a VII-a REZERVE EXCEDENT/DEFICIT	96.02			20.000	87.000	7.559	7.559		7.559
Excedent	96.02						35.656		
SECTIUNEA DE FUNCTIONARE			1.229.000	385.000	1.229.000	1.075.224	323.924	751.300	318.188
TOTAL CHELTUIELI			1.229.000	385.000	1.229.000	1.075.224	323.924	751.300	318.188
Partea Ia SERVICII PUBLICE GENERALE	50.02		396.000	147.000	396.000	390.992	127.372	263.620	123.353
Autoritati publice si actiuni externe	51.02		396.000	147.000	396.000	390.992	127.372	263.620	123.353
Autoritati executive si legislative	51.02.01		396.000	147.000	396.000	390.992	127.372	263.620	123.353
Autoritati executive	51.02.01.03		396.000	147.000	396.000	390.992	127.372	263.620	123.353
Partea a II-a APA RARE ORDINE PUBLICA SI SIGURANTA	59.02		13.000	5.000	13.000	1.950	1.950		1.950
Ordine publica si siguranta nationala	61.02		13.000	5.000	13.000	1.950	1.950		1.950
Alte cheltuieli in domeniul ordinii publice si sigurantei	61.02.50		13.000	5.000	13.000	1.950	1.950		1.950
Partea a III-a CHELTUIELI SOCIAL-CULTURALE	63.02		700.000	199.000	700.000	680.723	173.043	487.680	171.326
Invatamant	63.02		606.000	120.000	606.000	470.723	112.572	356.151	110.032
Invatamant prescolar si primar	65.02.03		263.000	63.000	263.000	263.000	60.730	202.270	59.212
Invatamant prescolar	65.02.03.01		111.000	28.000	111.000	111.000	27.041	83.959	26.880
Invatamant primar	65.02.03.02		152.000	35.000	152.000	152.000	33.689	118.311	32.332
Invatamant secundar	65.02.04		243.000	57.000	243.000	207.723	51.842	155.881	50.820
Invatamant secundar inferior	65.02.04.01		243.000	57.000	243.000	207.723	51.842	155.881	50.820
Sanatate	66.02		11.000	5.000	11.000	11.000	2.765	8.235	2.792
Servicii de sanatate publica	66.02.08		11.000	5.000	11.000	11.000	2.765	8.235	2.792
Cultura, recreere si religie	67.02		29.000	9.000	29.000	25.000	5.067	19.933	5.047

Denumirea indicatorilor	Cod indicator	Credite de angajament	Credite bugetare		Angajamente bugetare	Angajamente legale	Plati efectuate	Angajamente legale de platit	Cheltuieli efective
			Anuale aprobate la finele perioadei de raportare	Trimestrale cumulate					
Servicii culturale	67.02.03		25.000	7.000	25.000	23.000	3.067	19.933	3.047
Biblioteca publice comunale, orasenesi, municipale	67.02.03.02		23.000	7.000	23.000	23.000	3.067	19.933	3.047
Carne culturale	67.02.03.07		2.000		2.000				
Servicii recreative si sportive	67.02.05		4.000	2.000	4.000	2.000	2.000		2.000
Sport	67.02.05.01		4.000	2.000	4.000	2.000	2.000		2.000
Asigurari si asistenta sociala	68.02		154.000	65.000	154.000	154.000	52.639	101.361	53.455
Asistenta sociala in caz de boli si invaliditati	68.02.05		121.000	46.000	121.000	121.000	41.182	79.818	41.998
Asistenta sociala in caz de invaliditate	68.02.05.02		121.000	46.000	121.000	121.000	41.182	79.818	41.998
Prevenirea excluderii sociale	68.02.15		33.000	19.000	33.000	33.000	11.457	21.543	11.457
Ajutor social	68.02.15.01		33.000	19.000	33.000	33.000	11.457	21.543	11.457
Partea a V-a SERVICII SI DEZVOLTARE PUBLICA,	69.02		33.000	14.000	33.000	14.000	14.000		14.000
Locuinte, servicii si dezvoltare publica	70.02		33.000	14.000	33.000	14.000	14.000		14.000
Iluminat public si electrificari rurale	70.02.06		33.000	14.000	33.000	14.000	14.000		14.000
Partea a V-a ACTIVITII ECONOMICE	79.02		87.000	20.000	87.000	7.559	7.559		7.559
Transporturi	84.02		87.000	20.000	87.000	7.559	7.559		7.559
Transport rutier	84.02.03		87.000	20.000	87.000	7.559	7.559		7.559
Dumhuri si poduri	84.02.03.01		87.000	20.000	87.000	7.559	7.559		7.559
Partea a VI-a REZERVE EXCEDENT/DEFICIT	96.02						35.656		
Excedent	98.02						35.656		
SECTIUNEA DE DEZVOLTARE			101.000	10.000	101.000	8.500	8.500		
TOTAL CHELTUIELI			101.000	10.000	101.000	8.500	8.500		
Partea I-a SERVICII PUBLICE GENERALE	50.02		60.000	10.000	60.000	8.500	8.500		
Autoritati publice si activitati externe	51.02		60.000	10.000	60.000	8.500	8.500		
Autoritati executive si legislative	51.02.01		60.000	10.000	60.000	8.500	8.500		
Autoritati executive	51.02.01.03		60.000	10.000	60.000	8.500	8.500		
Partea a II-a CHELTUIELI SOCIAL-CULTURALE	63.02		41.000		41.000				
Cultura, recreere si religie	67.02		41.000		41.000				
Servicii recreative si sportive	67.02.05		41.000		41.000				
Sport	67.02.05.01		41.000		41.000				
Partea a VII-a REZERVE EXCEDENT/DEFICIT	96.02						35.656		
Excedent	98.02						35.656		

PRIMAR

SPRIDON ION

A handwritten signature in blue ink, consisting of several fluid, overlapping strokes. The signature is positioned to the right of the printed name 'SPRIDON ION'.

CONTABIL

NACEA FLORINA


.....

CONTUL DE EXECUTIE BUGET DE VENITURI PROPRII+SUBVENTII - VENITURI
la data de31.03.2012

Denumirea indicatorilor	Cod indicator	Prevederi bugetare		Drepturi constatate			Incasari realizate	Stingeri pe alte cai decat incasari	Drepturi constatate de incasat
		anuale aprobate la finele perioadei de raportare	trimestriale cumulate	Total, din care:	din anii precedenti	din anul curent			
TOTAL SECTIUNILE FUNCTIONARE+DEZVOLTARE		29.000	27.000	26.605		26.605	26.605		
TOTAL VENITURI		29.000	27.000	26.605		26.605	26.605		
I.VENITURI CURENTE		27.000	27.000	26.605		26.605	26.605		
C.VENITURI NEFISCALE		27.000	27.000	26.605		26.605	26.605		
C2.VANZARI DE BUNURI SI SERVICII		27.000	27.000	26.605		26.605	26.605		
Diverse venituri	36.10	27.000	27.000	26.605		26.605	26.605		
Alte venituri	36.10.50	27.000	27.000	26.605		26.605	26.605		
IV.SUBVENTII		2.000							
Subventii de la alte administratii	43.10	2.000							
Subventii pentru instituti publice	43.10.09	2.000							
SECTIUNEA DE FUNCTIONARE		29.000	27.000	26.605		26.605	26.605		
TOTAL VENITURI		29.000	27.000	26.605		26.605	26.605		
I.VENITURI CURENTE		27.000	27.000	26.605		26.605	26.605		
C.VENITURI NEFISCALE		27.000	27.000	26.605		26.605	26.605		
C2.VANZARI DE BUNURI SI SERVICII		27.000	27.000	26.605		26.605	26.605		
Diverse venituri	36.10	27.000	27.000	26.605		26.605	26.605		
Alte venituri	36.10.50	27.000	27.000	26.605		26.605	26.605		
IV.SUBVENTII		2.000							
Subventii de la alte administratii	43.10	2.000							
Subventii pentru instituti publice	43.10.09	2.000							

PRIMAR

SPRIDON ION

Handwritten signature and initials in blue ink. The signature is written in a cursive style, and there are initials 'SI' written above it.

CONTABIL

NACEA FLORINA

CONTUL DE EXECUTIE BUGET DE VENITURI PROPRII+SUBVENTII - CHELTUIELI

la data de ...31.03.2012

Anexa ... sursa 10

Denumirea indicatorilor	Cod indicator	Credite de angajament	Crestea bugetare		Angajamente bugetare	Angajamente legale	Plati efectuate	Angajamente legale de plati	Cheltuieli efective
			Anuale aprobate la finele perioadei de raportare	Trimestriale cumulate					
TOTAL SECTIUNILE FUNCTIONARE + DEZVOLTARE			81.000	79.000	81.000	67.129	67.129		30.777
TOTAL CHELTUIELI			81.000	79.000	81.000	67.129	67.129		30.777
Partea a II-a CHELTUIELI SOCIAL-CULTURALE	64.10		2.000		2.000				
Cultura, recreere si religie	67.10		2.000		2.000				
Servicii culturale	67.10.03		2.000		2.000				
Garnie culturale	67.10.03.07		2.000		2.000				
Partea a V-a ACTIVITII ECONOMICE	79.10		79.000	79.000	79.000	67.129	67.129		30.777
Agricultura, silvicultura, piscicultura si vanatoare	83.10		79.000	79.000	79.000	67.129	67.129		30.777
Agricultura	83.10.03		79.000	79.000	79.000	67.129	67.129		30.777
Alte cheltuieli in domeniul agriculturii	83.10.03.30		79.000	79.000	79.000	67.129	67.129		30.777
Partea a VII-a REZERVE EXCEDENT/DEFICIT	96.10		52.000	52.000			40.524		
Deficit	99.10		52.000	52.000			40.524		
SECTIUNEA DE FUNCTIONARE			44.000	42.000	44.000	30.777	30.777		30.777
TOTAL CHELTUIELI			44.000	42.000	44.000	30.777	30.777		30.777
Partea a I-a CHELTUIELI SOCIAL-CULTURALE	64.10		2.000		2.000				
Cultura, recreere si religie	67.10		2.000		2.000				
Servicii culturale	67.10.03		2.000		2.000				
Garnie culturale	67.10.03.07		2.000		2.000				
Partea a V-a ACTIVITII ECONOMICE	79.10		42.000	42.000	42.000	30.777	30.777		30.777
Agricultura, silvicultura, piscicultura si vanatoare	83.10		42.000	42.000	42.000	30.777	30.777		30.777
Agricultura	83.10.03		42.000	42.000	42.000	30.777	30.777		30.777
Alte cheltuieli in domeniul agriculturii	83.10.03.30		42.000	42.000	42.000	30.777	30.777		30.777
Partea a VII-a REZERVE, EXCEDENT/DEFICIT	96.10		52.000	52.000			40.524		
Deficit	99.10		52.000	52.000			40.524		

Denumirea indicatorilor	Cod indicator	Credite de angajament	Credite bugetare		Angajamente bugetare	Angajamente legate	Plati efectuate	Angajamente legate de plati	Cheltuieli efective
			Anuale aprobate la finele perioadei de raportare	Trimestrale curente					
SECTIUNEA DE DEZVOLTARE			37.000	37.000	37.000	36.352	36.352		
TOTAL CHELTUIELI			37.000	37.000	37.000	36.352	36.352		
Partea a V-a ACTIVII ECONOMICE	79.10		37.000	37.000	37.000	36.352	36.352		
Agricultura, silvicultura, piscicultura si vanatoare	83.10		37.000	37.000	37.000	36.352	36.352		
Agricultura	83.10.03		37.000	37.000	37.000	36.352	36.352		
Alte cheltuieli in domeniul agriculturii	83.10.03.30		37.000	37.000	37.000	36.352	36.352		
Partea a VII-a REZERVE, EXCEDENT/DEFICIT	96.10		52.000	52.000	52.000		40.524		
Deficit	99.10		52.000	52.000	52.000		40.524		

PRIMAR

SPRIDONJON



CONTABIL

NACEA FLORINA

SITUATIA FLUXURILOR DE TREZORERIE
 la data de...31.03.2012

Denumirea indicatorului	Cod rand	TOTAL	5311	7702	5xx	5211	5213	550	562
I. Numerar din activitatea operationala	01								
1. Incasari	02	562.798	176.613		386.185	359.560			26.605
2. Plati	03	531.314	176.613	323.924	354.701	323.924			30.777
3. Numerar net din activitatea operationala	04	31.484		323.924	31.484	35.656			-4.172
II. Numerar din activitatea de investitii	05								
1. Incasari	06	8.500			8.500	8.500			
2. Plati	07	44.852		8.500	44.852	44.853			36.353
3. Numerar net din activitatea de investitii	08	-36.352		8.500	-36.352	-36.353			-36.352
III. Numerar din activitatea de finantare	09								
1. Incasari	10								
2. Plati	11								
3. Numerar net din activitatea de finantare	12								
IV. Cresterea (descresterea) neta de numerar si echivalent de numerar	13	-4.869		332.424	-4.869	35.656			-40.525
V. Numerar si echivalent de numerar la inceputul perioadei	14	64.728			64.728		14.997	100	52.831
Numerar si echivalent de numerar la sfirsitul perioadei	15	59.859		332.424	59.859	35.656	11.998	100	52.630
		59.860			59.860		11.998		12.106

PRIMAR

SPRIDONEN



CONTABIL

NACEA FLORINA

BALANȚA DE VERIFICARE

Martie 2012

Simbolul conturilor	Denumirea conturilor	Sold initial		Rulaj cumulat		Total sume		Sold final	
		Debitoare	Creditoare	Debitoare	Creditoare	Debitoare	Creditoare	Debitoare	Creditoare
103	Fondul bunurilor care	0,00	4.251.420,00	0,00	0,00	0,00	4.251.420,00	0,00	4.251.420,00
104	Fondul bunurilor care	0,00	319.515,65	0,00	0,00	0,00	319.515,65	0,00	319.515,65
117	Rezultatul reportat	0,00	1.355.527,34	6.615,12	2.132.562,07	6.615,12	3.488.089,41	0,00	3.481.474,29
121	Rezultatul patrimonial	0,00	2.125.946,95	2.813.951,00	892.567,74	2.813.951,00	3.018.514,69	0,00	3.481.474,29
151	Provizioane	0,00	208.000,00	0,00	0,00	0,00	208.000,00	0,00	204.563,89
1511	Provizioane pentru litigii	0,00	208.000,00	0,00	0,00	0,00	208.000,00	0,00	208.000,00
211	Terenuri si amenajarila	812.669,65	0,00	0,00	0,00	0,00	208.000,00	0,00	208.000,00
2111	Terenuri	812.669,65	0,00	0,00	0,00	0,00	208.000,00	0,00	208.000,00
212	Constructii	812.669,65	0,00	0,00	0,00	812.669,65	0,00	812.669,65	0,00
213	Instalatiile tehnice, mijloace	3.755.216,00	0,00	0,00	0,00	3.755.216,00	0,00	812.669,65	0,00
2131	Echipamente tehnologice	373.207,00	0,00	36.352,27	0,00	3.755.216,00	0,00	3.755.216,00	0,00
2133	Mijloace de transport	79.800,00	0,00	0,00	0,00	409.559,27	0,00	409.559,27	0,00
214	Mobilier, aparatura birou, mijloace	293.407,00	0,00	0,00	0,00	79.800,00	0,00	79.800,00	0,00
231	Active fixe corporale in curs	114.126,91	0,00	36.352,27	0,00	329.759,27	0,00	329.759,27	0,00
281	Amortizarea privind activele	3.239.420,69	0,00	0,00	0,00	114.126,91	0,00	114.126,91	0,00
2813	Amortizarea instalatiilor	0,00	159.706,35	0,00	0,00	0,00	0,00	3.247.920,69	0,00
2814	Amortizarea mobilierului,	0,00	121.229,32	0,00	0,00	0,00	121.229,32	0,00	159.706,35
302	Materiale consumabile	0,00	38.477,03	0,00	0,00	0,00	38.477,03	0,00	121.229,32
3022	Combustibili	88.440,45	0,00	5.476,83	0,00	0,00	0,00	0,00	38.477,03
3028	Alte materiale consumabile	45.154,73	0,00	0,00	0,00	93.917,28	0,00	93.917,28	0,00
303	Materiale de natura	43.285,72	0,00	5.476,83	0,00	45.154,73	0,00	45.154,73	0,00
3032	Materiale de natura	258.714,92	0,00	580,00	0,00	48.762,55	0,00	48.762,55	0,00
401	Furnizori	258.714,92	0,00	580,00	0,00	259.294,92	0,00	259.294,92	0,00
404	Furnizori de active fixe	0,00	604.234,00	122.688,86	122.688,86	259.294,92	0,00	259.294,92	0,00
4041	Furnizori de active fixe sub	0,00	45.766,00	44.852,27	44.852,27	122.688,86	726.922,86	0,00	604.234,00
421	Personal-salarii datorate	0,00	45.766,00	44.852,27	44.852,27	44.852,27	90.618,27	0,00	45.766,00
427	Retineri din salarii si din	0,00	26.298,00	44.852,27	44.852,27	44.852,27	90.618,27	0,00	45.766,00
4271	Retineri din salarii datorate	0,00	14.742,00	178.969,00	173.180,00	178.969,00	199.478,00	0,00	20.509,00
431	Asigurarile sociale	0,00	14.742,00	55.755,00	61.377,00	55.755,00	76.119,00	0,00	20.364,00
4311	Contributiile angajatorilor	0,00	22.165,00	55.755,00	61.377,00	55.755,00	76.119,00	0,00	20.364,00
4312	Contributiile asiguratilor	0,00	10.695,00	66.431,00	66.819,00	66.431,00	88.984,00	0,00	22.553,00
	Contributiile asiguratilor	0,00	5.391,00	16.087,00	32.922,00	31.323,00	43.617,00	0,00	12.294,00
				16.087,00	16.123,00	16.087,00	21.514,00	0,00	5.427,00

Simbolul conturilor	Denumirea conturilor	Sold initial		Rulaj cumulat		Total sume		Sold final	
		Debitoare	Creditoare	Debitoare	Creditoare	Debitoare	Creditoare	Debitoare	Creditoare
4313	Contributiile angajatorilor	0,00	2.814,00	8.451,00	8.453,00	8.451,00	11.267,00	0,00	2.816,00
4314	Contributiile asiguratorilor	0,00	2.992,00	9.030,00	9.087,00	9.030,00	12.069,00	0,00	3.039,00
4315	Contributiile angajatorilor	0,00	77,00	234,00	234,00	234,00	311,00	0,00	77,00
4317	Contributiile angajatorilor	0,00	206,00	1.306,00	0,00	1.306,00	206,00	1.100,00	0,00
437	Asigurari pentru somaj	0,00	500,00	1.525,00	1.546,00	1.525,00	2.046,00	0,00	521,00
4371	Contributiile angajatorilor	0,00	253,00	747,00	749,00	747,00	1.002,00	0,00	255,00
4372	Contributiile asiguratorilor	0,00	247,00	778,00	797,00	778,00	1.044,00	0,00	266,00
438	Alte datorii sociale	0,00	0,00	18.877,00	18.877,00	18.877,00	18.877,00	0,00	0,00
444	Impozit pe venitul din	0,00	5.334,00	16.131,00	16.210,00	16.131,00	21.544,00	0,00	5.413,00
464	Creante ale bugetului local	432.631,00	0,00	240.348,00	81.504,00	872.979,00	81.504,00	591.475,00	0,00
521	Disponibil al bugetului	11.998,09	0,00	368.079,66	332.423,90	368.077,75	332.423,90	47.653,85	0,00
5211	Disponibil al bugetului	0,00	0,00	368.079,66	332.423,90	368.079,66	332.423,90	35.655,76	0,00
5213	Rezultatul executiei	11.998,09	0,00	0,00	0,00	11.998,09	0,00	11.998,09	0,00
531	Casa	0,00	0,00	176.613,00	176.613,00	176.613,00	176.613,00	0,00	0,00
5311	Casa in lei	0,00	0,00	176.613,00	176.613,00	176.613,00	176.613,00	0,00	0,00
550	Disponibil din fonduri cu	100,00	0,00	0,00	0,00	100,00	0,00	100,00	0,00
562	Disponibil al activitatilor	52.630,58	0,00	26.605,06	67.129,23	79.235,54	67.129,23	12.106,41	0,00
561	Vramente interne	0,00	0,00	0,00	0,00	0,00	0,00	0,00	0,00
610	Cheltuieli privind energia	0,00	0,00	8.490,96	8.490,96	8.490,96	8.490,96	0,00	0,00
611	Cheltuieli cu intretinerea si	0,00	0,00	37.184,92	37.184,92	37.184,92	37.184,92	0,00	0,00
626	Cheltuieli postale si taxe	0,00	0,00	14.983,38	14.983,38	14.983,38	14.983,38	0,00	0,00
628	Alte cheltuieli cu servicii	0,00	0,00	140.627,84	140.627,84	140.627,84	140.627,84	0,00	0,00
629	Alte cheltuieli autorizate	0,00	0,00	-700,00	-700,00	-700,00	-700,00	0,00	0,00
641	Cheltuieli cu salariile	0,00	0,00	346.360,00	346.360,00	346.360,00	346.360,00	0,00	0,00
645	Cheltuieli privind	0,00	0,00	81.252,00	81.252,00	81.252,00	81.252,00	0,00	0,00
6451	Contributiile angajatorilor	0,00	0,00	62.380,00	62.380,00	62.380,00	62.380,00	0,00	0,00
6452	Contributiile asiguratorilor	0,00	0,00	1.498,00	1.498,00	1.498,00	1.498,00	0,00	0,00
6453	Contributiile angajatorilor	0,00	0,00	16.906,00	16.906,00	16.906,00	16.906,00	0,00	0,00
6454	Contributiile angajatorilor	0,00	0,00	468,00	468,00	468,00	468,00	0,00	0,00
646	Cheltuieli cu indemnizatiile	0,00	0,00	1.200,00	1.200,00	1.200,00	1.200,00	0,00	0,00
677	Ajutoare sociale	0,00	0,00	37.754,00	37.754,00	37.754,00	37.754,00	0,00	0,00
719	Alte venituri operationale	0,00	0,00	26.605,06	26.605,06	26.605,06	26.605,06	0,00	0,00
731	Impozit pe venit, profit si	0,00	0,00	59.908,66	59.908,66	59.908,66	59.908,66	0,00	0,00
7311	Impozit pe venit	0,00	0,00	1.337,00	1.337,00	1.337,00	1.337,00	0,00	0,00

Simbolul conturilor	Denumirea conturilor	Sold initial		Rulaj cumulat		Total sume		Sold final	
		Debitoare	Creditoare	Debitoare	Creditoare	Debitoare	Creditoare	Debitoare	Creditoare
7312	Cote si sume defalcate din	0,00	0,00	58.571,66	58.571,66	58.571,66	58.571,66	0,00	0,00
734	Impozite si taxe pe	0,00	0,00	195.539,00	195.539,00	195.539,00	195.539,00	0,00	0,00
735	Impozite si taxe pe bunuri	0,00	0,00	227.183,00	227.183,00	227.183,00	227.183,00	0,00	0,00
7352	Sume defalcate din TVA	0,00	0,00	210.348,00	210.348,00	210.348,00	210.348,00	0,00	0,00
7356	Taxe pe utilizarea	0,00	0,00	16.835,00	16.835,00	16.835,00	16.835,00	0,00	0,00
739	Alte impozite si taxe fiscale	0,00	0,00	3.199,00	3.199,00	3.199,00	3.199,00	0,00	0,00
751	Venituri din vanzari de	0,00	0,00	26.764,00	26.764,00	26.764,00	26.764,00	0,00	0,00
7511	Venituri din prestari de	0,00	0,00	26.764,00	26.764,00	26.764,00	26.764,00	0,00	0,00
770	Finantarea de la buget	0,00	0,00	332.423,90	332.423,90	332.423,90	332.423,90	0,00	0,00
772	Venituri din subventii	0,00	0,00	14.330,00	14.330,00	14.330,00	14.330,00	0,00	0,00
7721	Subventii d la bugetul de	0,00	0,00	14.330,00	14.330,00	14.330,00	14.330,00	0,00	0,00
Totaluri		Sold initial debit	Sold initial credit	Rulaj cumulat	Rulaj cumulat	Total sume debit	Total sume credit	Sold final debit	Sold final credit
Total ACTIVE		9.127.157,20	0,00	1.161.628,26	992.399,33	10.288.785,46	992.399,33	9.296.386,13	0,00
Total PASIVE		0,00	5.635.016,00	1.304.348,75	1.304.260,75	1.304.348,75	6.939.276,75	0,00	5.634.928,00
Total BIFUNCTIONALE		11.998,09	3.504.139,29	3.452.091,78	3.621.408,71	3.464.089,87	7.129.548,00	47.653,85	3.709.111,98
Total		9.139.155,29	9.139.155,29	5.918.068,79	5.918.068,79	15.057.224,08	15.057.224,08	9.344.039,98	9.344.039,98

Contabil

CONTABIL

Director
DIRECTOR

CONTUL DE EXECUTIE AL INSTITUTIILOR PUBLICE - CHELTUIELI
 51.02.01.03 - la data de 31.03.2012

Denumirea indicatorilor	Cod indicator	Credite de angajament	Credite bugetare		Angajamente bugetare	Angajamente legale	Plati efectuate	Angajamente legale de platit	Cheltuieli efective
			Anuale aprobate la finele perioadei de raportare	Trimestriale cumulate					
TOTAL SECTIUNILE FUNCTIONARE +			456.000	157.000	456.000	399.492	135.872	263.620	123.353
SECTIUNEA DE FUNCTIONARE			396.000	147.000	396.000	390.992	127.372	263.620	123.353
Total cheltuieli			396.000	147.000	396.000	390.992	127.372	263.620	123.353
CHELTUIELI CURENTE	01		396.000	147.000	396.350	391.342	127.722	263.620	123.353
TITLUL I CHELTUIELI DE PERSONAL	10		334.000	86.000	334.350	334.000	70.725	263.275	71.580
Cheltuieli salariale in bani	10.01		261.000	66.000	261.350	261.000	58.275	202.725	59.709
Salarii de baza	10.01.01		205.000	51.000	205.350	205.000	47.709	157.291	52.743
Alte sporuri	10.01.06		6.000	2.000	6.000	6.000		6.000	
Indemnizatii platite unor persoane din afara	10.01.12		44.000	11.000	44.000	44.000	10.200	33.800	6.600
Indemnizatii de delegare	10.01.13		6.000	2.000	6.000	6.000	366	5.634	366
Contributii	10.03		73.000	20.000	73.000	73.000	12.450	60.550	11.871
Contributii de asigurari sociale de stat	10.03.01		52.000	13.000	52.000	52.000	9.014	42.986	8.850
Contributii de asigurari de somaj	10.03.02		2.000	1.000	2.000	2.000	216	1.784	213
Contributii de asigurari sociale de sanatate	10.03.03		16.000	4.000	16.000	16.000	2.785	13.215	2.743
Contributii de asigurari pentru accidente de	10.03.04		1.000	1.000	1.000	1.000	66	934	65
Contributii pentru concedii si indemnizatii	10.03.06		2.000	1.000	2.000	2.000	369	1.631	
TITLUL II BUNURI SI SERVICII	20		62.000	61.000	62.000	57.342	56.987	345	51.773
Bunuri si servicii	20.01		21.000	20.000	21.000	17.704	17.359	345	12.135
Furnituri de birou	20.01.01		3.000	3.000	3.000	2.083	2.083		3.000
Incalzit, iluminat si forta motrica	20.01.03		3.000	3.000	3.000	3.000			
Apa, canal si salubritate	20.01.04		1.000		1.000				
Carburanti si lubrifianti	20.01.05		4.000	4.000	4.000	3.141	3.141		
Posta, telecomunicatii, radio, tv, internet	20.01.08		7.000	7.000	7.000	7.000	6.655	345	6.655

Denumirea indicatorilor	Cod indicator	Credite de angajament	Credite bugetare		Angajamente bugetare	Angajamente legale	Plati efectuate	Angajamente legale de plati	Cheltuieli efective
			Anuale aprobate la finele perioadei de raportare	Trimestriale cumulate					
Alte bunuri si servicii pentru intretinere si	20.01.30		3.000	3.000	3.000	2.480	2.480		2.480
Reparatii curente	20.02		12.000	12.000	12.000	11.033	11.033		11.033
Alte cheltuieli	20.30		29.000	29.000	29.000	28.605	28.605		28.605
alte cheltuieli cu bunuri si servicii	20.30.30		29.000	29.000	29.000	28.605	28.605		28.605
PLATI EFECTUATE IN ANII PRECEDENTI SI	84				-350	-350	-350		
TITLUL XVII PATI EFECTUATE IN ANII	85				-350	-350	-350		
Plati efectuate in anii precedenti si recuperate	85.01				-350	-350	-350		
Plati efectuate in anii precedenti si recuperate	85.01.01				-350	-350	-350		
SECTIUNEA DE DEZVOLTARE			60.000	10.000	60.000	8.500	8.500		
Total cheltuieli			60.000	10.000	60.000	8.500	8.500		
CHELTUIELI DE CAPITAL	70		60.000	10.000	60.000	8.500	8.500		
TITLUL XI ACTIVE NEFINANCIARE	71		60.000	10.000	60.000	8.500	8.500		
Active fixe	71.01		60.000	10.000	60.000	8.500	8.500		
Alte active fixe	71.01.30		60.000	10.000	60.000	8.500	8.500		

PRIMAR

SPRIDONTION



CONTABIL

NACEA FLORINA

CONTUL DE EXECUTIE AL INSTITUTIILOR PUBLICE - CHELTUIELI
61.02.50 - la data de 31.03.2012

Denumirea indicatorilor	Cod indicator	Credite de angajament	Credite bugetare		Angajamente bugetare	Angajamente legale	Plati efectuate	Angajamente legale de platit	Cheltuieli efective
			Anuale aprobate la finele perioadei de raportare	Trimestriale cumulate					
TOTAL SECTIUNILE FUNCTIONARE +			13.000	5.000	13.000	1.950	1.950		1.950
SECTIUNEA DE FUNCTIONARE			13.000	5.000	13.000	1.950	1.950		1.950
Total cheltuieli			13.000	5.000	13.000	1.950	1.950		1.950
CHELTUIELI CURENTE	01		13.000	5.000	13.000	1.950	1.950		1.950
TITLUL II BUNURI SI SERVICII	20		13.000	5.000	13.000	1.950	1.950		1.950
Alte cheltuieli	20.30		13.000	5.000	13.000	1.950	1.950		1.950
alte cheltuieli cu bunuri si servicii	20.30.30		13.000	5.000	13.000	1.950	1.950		1.950

PRIMAR

SPRIDONHOV

CONTABIL

NACEA FLORINA

CONTUL DE EXECUTIE AL INSTITUTIILOR PUBLICE - CHELTUIELI
65 - la data de 31.03.2012

Denumirea indicatorilor	Cod indicator	Credite de angajament	Credite bugetare		Angajamente bugetare	Angajamente legale	Plati efectuate	Angajamente legale de plati	Cheltuieli efective
			Anuale aprobate la finele perioadei de raportare	Trimestriale cumulate					
TOTAL SECTIUNILE FUNCTIONARE +		506.000	120.000	506.000	470.723	112.572	358.151	110.032	
SECTIUNEA DE FUNCTIONARE		506.000	120.000	506.000	470.723	112.572	358.151	110.032	
Total cheltuieli		506.000	120.000	506.000	470.723	112.572	358.151	110.032	
CHELTUIELI CURENTE	01	506.000	120.000	506.000	470.723	112.572	358.151	110.032	
TITLUL I CHELTUIELI DE PERSONAL	10	461.000	108.000	461.000	461.000	103.766	357.234	102.059	
Cheltuieli salariale in bani	10.01	358.000	86.000	358.000	358.000	82.670	275.330	81.786	
Salarii de baza	10.01.01	280.500	77.000	280.500	280.500	74.080	206.420	73.199	
Alte sporuri	10.01.06	34.000	7.500	34.000	34.000	7.380	26.620	7.377	
Ore suplimentare	10.01.07	4.000	4.000	4.000	4.000	4.000	4.000	4.000	
fond aferent plati cu ora	10.01.11	2.000	1.000	2.000	2.000	1.000	1.000	1.000	
Indemnizati de delegare	10.01.13	500	500	500	500	210	290	210	
Alte drepturi salariale in bani	10.01.30	37.000	37.000	37.000	37.000	37.000	37.000	37.000	
Contributii	10.03	103.000	22.000	103.000	103.000	21.096	81.904	20.273	
Contributii de asigurari sociale de stat	10.03.01	74.700	16.200	74.700	74.700	15.888	58.832	15.721	
Contributii de asigurari de somaj	10.03.02	2.300	400	2.300	2.300	373	1.927	373	
Contributii de asigurari sociale de sanatate	10.03.03	21.700	4.300	21.700	21.700	4.058	17.642	4.058	
Contributii de asigurari pentru accidente de	10.03.04	1.200	300	1.200	1.200	122	1.078	121	
Contributii pentru concedii si indemnizatii	10.03.06	3.100	800	3.100	3.100	675	2.425	675	
TITLUL II BUNURI SI SERVICII	20	42.000	12.000	42.000	9.723	8.806	917	7.973	
Bunuri si servicii	20.01	16.500	6.000	16.500	4.253	3.336	917	3.083	
Furnituri de birou	20.01.01	1.000	500	1.000	253	253			
Materiale pentru curatenie	20.01.02	500	500	500					
Incalzit, iluminat si forta motrica	20.01.03	6.000	2.000	6.000	2.000	1.246	754	1.246	

Denumirea indicatorilor	Cod indicator	Credite de angajament	Credite bugetare		Angajamente bugetare	Angajamente legale	Plati efectuate	Angajamente legale de plati	Cheltuieli efective
			Anuale aprobate la finele perioadei de raportare	Trimestriale cumulate					
Carburanti si lubrifianti	20.01.05		4.000		4.000				
Transport	20.01.07		2.000	1.000	2.000				
Posta, telecomunicatii, radio, tv, internet	20.01.08		2.000	1.000	2.000	1.000	837	163	837
Alte bunuri si servicii pentru intretinere si reparatii curente	20.01.30		1.000	1.000	1.000	1.000	1.000		1.000
Bunuri de natura obiectelor de inventar	20.02		4.000		4.000				
Alte obiecte de inventar	20.05		5.000	1.000	5.000	580	580		
Alte cheltuieli	20.05.30		5.000	1.000	5.000	580	580		
Alte cheltuieli cu bunuri si servicii	20.30		16.500	5.000	16.500	4.890	4.890		4.890
TITLUL X ALTE CHELTUIELI	20.30.30		16.500	5.000	16.500	4.890	4.890		4.890
Burse	59		3.000		3.000				
	59.01		3.000		3.000				

PRIMAR

SPRIDON ION



CONTABIL

NACEA FLORINA

.....

CONTUL DE EXECUTIE AL INSTITUTIILOR PUBLICE - CHELTUIELI
65.02.03 - la data de 31.03.2012

Denumirea indicatorilor	Cod indicator	Credite de angajament	Credite bugetare		Angajamente bugetare	Angajamente legale	Plati efectuate	Angajamente legale de plati	Cheltuieli efective
			Anuale aprobate la finele perioadei de raportare	Trimestriale cumulate					
TOTAL SECTIUNILE FUNCTIONARE +		263.000	63.000	263.000	263.000	60.730	202.270	59.212	
SECTIUNEA DE FUNCTIONARE		263.000	63.000	263.000	263.000	60.730	202.270	59.212	
Total cheltuieli		263.000	63.000	263.000	263.000	60.730	202.270	59.212	
CHELTUIELI CURENTE	01	263.000	63.000	263.000	263.000	60.730	202.270	59.212	
TITLUL I CHELTUIELI DE PERSONAL	10	263.000	63.000	263.000	263.000	60.730	202.270	59.212	
Cheltuieli salariale in bani	10.01	206.000	50.000	206.000	206.000	48.460	157.540	47.566	
Salarii de baza	10.01.01	157.000	43.500	157.000	157.000	42.080	114.920	41.189	
Alte sporuri	10.01.06	23.000	5.500	23.000	23.000	5.380	17.620	5.377	
Ore suplimentare	10.01.07	4.000		4.000	4.000		4.000		
fond aferent platii cu ora	10.01.11	2.000	1.000	2.000	2.000	1.000	1.000	1.000	
Alte drepturi salariale in bani	10.01.30	20.000		20.000	20.000		20.000		
Contributii	10.03	57.000	13.000	57.000	57.000	12.270	44.730	11.648	
Contributii de asigurari sociale de stat	10.03.01	41.200	9.700	41.200	41.200	9.368	31.832	9.143	
Contributii de asigurari de somaj	10.03.02	1.200	200	1.200	1.200	200	1.000	189	
Contributii de asigurari sociale de sanatate	10.03.03	12.000	2.400	12.000	12.000	2.254	9.746	2.234	
Contributii de asigurari pentru accidente de	10.03.04	800	200	800	800	70	730	70	
Contributii pentru concedii si indemnizatii	10.03.06	1.800	500	1.800	1.800	378	1.422		

PRIMAR

SPIRIDON ION

CONTABIL


NACEA FLORINA

CONTUL DE EXECUTIE AL INSTITUTIILOR PUBLICE - CHELTUIELI
65.02.03.01 - la data de 31.03.2012

Denumirea indicatorilor	Cod indicator	Credite de angajament	Credite bugetare		Angajamente bugetare	Angajamente legale	Plati efectuate	Angajamente legale de platit	Cheltuieli efective
			Anuale aprobate la finele perioadei de raportare	Trimestriale cumulate					
TOTAL SECTIUNILE FUNCTIONARE +			111.000	28.000	111.000	111.000	27.041	83.959	26.880
SECTIUNEA DE FUNCTIONARE			111.000	28.000	111.000	111.000	27.041	83.959	26.880
Total cheltuieli			111.000	28.000	111.000	111.000	27.041	83.959	26.880
CHELTUIELI CURENTE	01		111.000	28.000	111.000	111.000	27.041	83.959	26.880
TITLUL I CHELTUIELI DE PERSONAL	10		111.000	28.000	111.000	111.000	27.041	83.959	26.880
Cheltuieli salariale in bani	10.01		86.000	22.000	86.000	86.000	21.476	64.524	21.481
Salarii de baza	10.01.01		76.000	20.000	76.000	76.000	19.580	56.420	19.585
Alte sporuri	10.01.06		8.000	2.000	8.000	8.000	1.896	6.104	1.896
Alte drepturi salariale in bani	10.01.30		2.000		2.000	2.000		2.000	
Contributii	10.03		25.000	6.000	25.000	25.000	5.565	19.435	5.399
Contributii de asigurari sociale de stat	10.03.01		19.000	4.600	19.000	19.000	4.268	14.732	4.269
Contributii de asigurari de somaj	10.03.02		400	100	400	400	100	300	100
Contributii de asigurari sociale de sanatate	10.03.03		4.600	1.000	4.600	4.600	1.000	3.600	1.000
Contributii de asigurari pentru accidente de	10.03.04		400	100	400	400	30	370	30
Contributii pentru concedii si indemnizatii	10.03.06		600	200	600	600	167	433	

PRIMAR

SPIRIDON ION



CONTABIL

NACEA FLORINA

.....

CONTUL DE EXECUTIE AL INSTITUTIILOR PUBLICE - CHELTUIELI
65.02.03.02 - la data de 31.03.2012

Denumirea indicatorilor	Cod indicator	Credite de angajament	Credite bugetare		Angajamente bugetare	Angajamente legale	Plati efectuate	Angajamente legale de plati	Cheltuieli efective
			Anuale aprobate la finele perioadei de raportare	Trimestriale cumulate					
TOTAL SECTIUNILE FUNCTIONARE +		152.000	36.000	152.000	152.000	152.000	33.689	118.311	32.332
SECTIUNEA DE FUNCTIONARE		152.000	36.000	152.000	152.000	152.000	33.689	118.311	32.332
Total cheltuieli		152.000	36.000	152.000	152.000	152.000	33.689	118.311	32.332
CHELTUIELI CURENTE	01	152.000	35.000	152.000	152.000	152.000	33.689	118.311	32.332
TITLUL I CHELTUIELI DE PERSONAL	10	152.000	35.000	152.000	152.000	152.000	33.689	118.311	32.332
Cheltuieli salariale in bani	10.01	120.000	28.000	120.000	120.000	120.000	26.984	93.016	26.085
Salarii de baza	10.01.01	81.000	23.500	81.000	81.000	81.000	22.500	58.500	21.604
Alte sporuri	10.01.06	15.000	3.500	15.000	15.000	15.000	3.484	11.516	3.481
Ore suplimentare	10.01.07	4.000		4.000	4.000	4.000		4.000	
fond aferent platii cu ora	10.01.11	2.000	1.000	2.000	2.000	2.000	1.000	1.000	1.000
Alte drepturi salariale in bani	10.01.30	18.000		18.000	18.000	18.000		18.000	
Contributii	10.03	32.000	7.000	32.000	32.000	32.000	6.705	25.295	6.247
Contributii de asigurari sociale de stat	10.03.01	22.200	5.100	22.200	22.200	22.200	5.100	17.100	4.874
Contributii de asigurari de somaj	10.03.02	800	100	800	800	800	100	700	99
Contributii de asigurari sociale de sanatate	10.03.03	7.400	1.400	7.400	7.400	7.400	1.254	6.146	1.234
Contributii de asigurari pentru accidente de	10.03.04	400	100	400	400	400	40	360	40
Contributii pentru concedii si indemnizatii	10.03.06	1.200	300	1.200	1.200	1.200	211	989	

PRIMAR

SPRIDONTION

CONTABIL

NACEA FLORINA

CONTUL DE EXECUTIE AL INSTITUTIILOR PUBLICE - CHELTUIELI
65.02.04.01 - la data de 31.03.2012

Denumirea indicatorilor	Cod indicator	Credite de angajament	Credite bugetare		Angajamente bugetare	Angajamente legale	Plati efectuate	Angajamente legale de plati	Cheltuieli efective
			Anuale aprobate la finele perioadelor de raportare	Trimestriale cumulate					
TOTAL SECTIUNILE FUNCTIONARE +			243.000	57.000	243.000	207.723	51.842	155.881	50.820
SECTIUNEA DE FUNCTIONARE			243.000	57.000	243.000	207.723	51.842	155.881	50.820
Total cheltuieli			243.000	57.000	243.000	207.723	51.842	155.881	50.820
CHELTUIELI CURENTE	01		243.000	57.000	243.000	207.723	51.842	155.881	50.820
TITLUL I CHELTUIELI DE PERSONAL	10		198.000	45.000	198.000	198.000	43.036	154.964	42.847
Cheltuieli salariale in bani	10.01		152.000	36.000	152.000	152.000	34.210	117.790	34.220
Salarii de baza	10.01.01		123.500	33.500	123.500	123.500	32.000	91.500	32.010
Alte sporuri	10.01.06		11.000	2.000	11.000	11.000	2.000	9.000	2.000
Indemnizatii de delegare	10.01.13		500	500	500	500	210	290	210
Alte drepturi salariale in bani	10.01.30		17.000		17.000	17.000		17.000	
Contributii	10.03		46.000	9.000	46.000	46.000	8.826	37.174	8.627
Contributii de asigurari sociale de stat	10.03.01		33.500	6.500	33.500	33.500	6.500	27.000	6.578
Contributii de asigurari de somaj	10.03.02		1.100	200	1.100	1.100	173	927	174
Contributii de asigurari sociale de sanatate	10.03.03		9.700	1.900	9.700	9.700	1.804	7.896	1.824
Contributii de asigurari pentru accidente de	10.03.04		400	100	400	400	52	348	51
Contributii pentru concedii si indemnizatii	10.03.06		1.300	300	1.300	1.300	297	1.003	7.973
TITLUL II BUNURI SI SERVICII	20		42.000	12.000	42.000	9.723	8.806	917	7.973
Bunuri si servicii	20.01		16.500	6.000	16.500	4.253	3.336	917	3.083
Furnituri de birou	20.01.01		1.000	500	1.000	253	253		
Materiale pentru curatenie	20.01.02		500	500	500				
Incalziri, iluminat si forta motrica	20.01.03		6.000	2.000	6.000	2.000	1.248	754	1.248
Carburanti si lubrifianti	20.01.05		4.000		4.000				
Transport	20.01.07		2.000	1.000	2.000				

Denumirea indicatorilor	Cod indicator	Credite de angajament	Credite bugetare		Angajamente bugetare	Angajamente legale	Plati efectuate	Angajamente legale de plati	Cheltuieli efective
			Anuale aprobate la finele perioadei de raportare	Trimestriale cumulate					
Posta, telecomunicatii, radio, tv, internet	20.01.08		2.000	1.000	2.000	1.000	837	163	837
Alte bunuri si servicii pentru intretinere si reparatii curente	20.01.30		1.000	1.000	1.000	1.000	1.000		1.000
Bunuri de natura obiectelor de inventar	20.02		4.000		4.000				
Alte obiecte de inventar	20.05		5.000	1.000	5.000	580	580		
Alte obiecte de inventar	20.05.30		5.000	1.000	5.000	580	580		
Alte cheltuieli	20.30		16.500	5.000	16.500	4.890	4.890		4.890
alte cheltuieli cu bunuri si servicii	20.30.30		16.500	5.000	16.500	4.890	4.890		4.890
TITLUL X ALTE CHELTUIELI	59		3.000		3.000				
Burse	59.01		3.000		3.000				

PRIMAR

SPRIDON ION

CONTABIL

NACEA FLORINA

CONTUL DE EXECUTIE AL INSTITUTIILOR PUBLICE - CHELTUIELI
65.02.04 - la data de 31.03.2012

Denumirea indicatorilor	Cod indicator	Credite de angajament	Credite bugetare		Angajamente bugetare	Angajamente legale	Plati efectuate	Angajamente legate de plati	Cheltuieli efective
			Anuale aprobate la finele perioadei de raportare	Trimestrale cumulate					
TOTAL SECTIUNILE FUNCTIONARE +			243.000	57.000	243.000	207.723	51.842	155.881	50.820
SECTIUNEA DE FUNCTIONARE			243.000	57.000	243.000	207.723	51.842	155.881	50.820
Total cheltuieli			243.000	57.000	243.000	207.723	51.842	155.881	50.820
CHELTUIELI CURENTE	01		243.000	57.000	243.000	207.723	51.842	155.881	50.820
TITLUL I CHELTUIELI DE PERSONAL	10		198.000	45.000	198.000	198.000	43.036	154.964	42.847
Cheltuieli salariale in bani	10.01		152.000	36.000	152.000	152.000	34.210	117.790	34.220
Salarii de baza	10.01.01		123.500	33.500	123.500	123.500	32.000	91.500	32.010
Salarii de baza	10.01.06		11.000	2.000	11.000	11.000	2.000	9.000	2.000
Alte sporuri	10.01.13		500	500	500	500	210	290	210
Indemnizatii de delegare	10.01.30		17.000		17.000	17.000		17.000	
Alte drepturi salariale in bani	10.01.30		46.000	9.000	46.000	46.000	8.826	37.174	8.627
Contributii	10.03		33.500	6.500	33.500	33.500	6.500	27.000	6.578
Contributii de asigurari sociale de stat	10.03.01		1.100	200	1.100	1.100	173	927	174
Contributii de asigurari sociale de sanatate	10.03.03		9.700	1.900	9.700	9.700	1.804	7.896	1.824
Contributii de asigurari pentru accidente de	10.03.04		400	100	400	400	52	348	51
Contributii pentru concedii si indemnizatii	10.03.06		1.300	300	1.300	1.300	297	1.003	
TITLUL II BUNURI SI SERVICII	20		42.000	12.000	42.000	9.723	8.806	917	7.973
Bunuri si servicii	20.01		16.500	6.000	16.500	4.253	3.336	917	3.083
Furnituri de birou	20.01.01		1.000	500	1.000	253	253		
Materiale pentru curatenie	20.01.02		500	500	500				
Incalzit, iluminat si forta motrica	20.01.03		6.000	2.000	6.000	2.000	1.246	754	1.246
Carburanti si lubrifianti	20.01.05		4.000		4.000				
Transport	20.01.07		2.000	1.000	2.000				

Denumirea indicatorilor	Cod indicator	Credite de angajament	Credite bugetare		Angajamente bugetare	Angajamente legale	Plati efectuate	Angajamente legale de platit	Cheltuieli efective
			Anuale aprobate la finele perioadei de raportare	Trimestriale cumulate					
Posta, telecomunicatii, radio, tv, internet	20.01.08		2.000	1.000	2.000	1.000	837	163	837
Alte bunuri si servicii pentru intretinere si reparatii curente	20.01.30		1.000	1.000	1.000	1.000	1.000		1.000
Reparatii curente	20.02		4.000		4.000				
Bunuri de natura obiectelor de inventar	20.05		5.000	1.000	5.000	580	580		
Alte obiecte de inventar	20.05.30		5.000	1.000	5.000	580	580		
Alte cheltuieli	20.30		16.500	5.000	16.500	4.890	4.890		4.890
alte cheltuieli cu bunuri si servicii	20.30.30		16.500	5.000	16.500	4.890	4.890		4.890
TITLUL X ALTE CHELTUIELI	59		3.000		3.000				
Burse	59.01		3.000		3.000				

PRIMAR

SPRIDON ION

CONTABIL
NAOEA FLORINA

CONTUL DE EXECUTIE AL INSTITUTIILOR PUBLICE - CHELTUIELI
66.02.08 - la data de 31.03.2012

Denumirea indicatorilor	Cod indicator	Credite de angajament	Credite bugetare		Angajamente bugetare	Angajamente legale	Plati efectuate	Angajamente legate de plati	Cheltuieli efective
			Anuale aprobate la finele perioadei de raportare	Trimestriale cumulate					
TOTAL SECTIUNILE FUNCTIONARE +			11.000	5.000	11.000	11.000	2.765	8.235	2.792
SECTIUNEA DE FUNCTIONARE			11.000	5.000	11.000	11.000	2.765	8.235	2.792
Total cheltuieli			11.000	5.000	11.000	11.000	2.765	8.235	2.792
CHELTUIELI CURENTE	01		11.000	5.000	11.000	11.000	2.765	8.235	2.792
TITLUL I CHELTUIELI DE PERSONAL	10		11.000	5.000	11.000	11.000	2.765	8.235	2.792
Cheltuieli salariale in bani	10.01		7.000	3.000	7.000	7.000	2.193	4.807	2.229
Salarii de baza	10.01.01		7.000	3.000	7.000	7.000	2.193	4.807	2.229
Contributi	10.03		4.000	2.000	4.000	4.000	572	3.428	563
Contributi de asigurari sociale de stat	10.03.01		2.000	1.000	2.000	2.000	426	1.574	433
Contributi de asigurari de somaj	10.03.02		600	300	600	600	12	586	12
Contributi de asigurari sociale de sanatate	10.03.03		1.000	500	1.000	1.000	113	887	115
Contributi de asigurari pentru accidente de	10.03.04		200	100	200	200	3	197	3
Contributi pentru concedii si indemnizatii	10.03.06		200	100	200	200	18	182	

PRIMAR

SPRIDONHEN

CONTABIL

NACEA FLORINA

CONTUL DE EXECUTIE AL INSTITUTIILOR PUBLICE - CHELTUIELI
67.02.03 - la data de 31.03.2012

Denumirea indicatorilor	Cod indicator	Credite de angajament	Credite bugetare		Angajamente bugetare	Angajamente legale	Plati efectuate	Angajamente legale de platit	Cheltuieli efective
			Anuale aprobate la finele perioadei de raportare	Trimestrale cumulate					
TOTAL SECTIUNILE FUNCTIONARE +		25.000	7.000	25.000	23.000	3.067	19.933	3.047	
SECTIUNEA DE FUNCTIONARE		25.000	7.000	25.000	23.000	3.067	19.933	3.047	
Total cheltuieli		25.000	7.000	25.000	23.000	3.067	19.933	3.047	
CHELTUIELI CURENTE	01	25.000	7.000	25.000	23.000	3.067	19.933	3.047	
TITLUL I CHELTUIELI DE PERSONAL	10	23.000	7.000	23.000	23.000	3.067	19.933	3.047	
Cheltuieli salariale in bani	10.01	12.000	4.000	12.000	12.000	2.406	9.594	2.406	
Salarii de baza	10.01.01	11.000	3.000	11.000	11.000	2.382	8.618	2.382	
Indemnizatii de delegare	10.01.13	1.000	1.000	1.000	1.000	24	976	24	
Contributii	10.03	11.000	3.000	11.000	11.000	661	10.339	641	
Contributii de asigurari sociale de stat	10.03.01	5.000	1.000	5.000	5.000	507	4.493	507	
Contributii de asigurari de som aj	10.03.02	1.500	500	1.500	1.500	13	1.487	13	
Contributii de asigurari sociale de sanatate	10.03.03	3.000	1.000	3.000	3.000	118	2.882	118	
Contributii de asigurari pentru accidente de	10.03.04	600	200	600	600	3	597	3	
Contributii pentru concedii si indemnizatii	10.03.06	900	300	900	900	20	880	20	
TITLUL VI TRANSFERURI INTRE UNITATI ALE	51	2.000		2.000					
Transferuri curente	51.01	2.000		2.000					
Transferuri catre institutii publice	51.01.01	2.000		2.000					

PRIMAR

SPIRDON ION

CONTABIL

NACEA FLORINA

CONTUL DE EXECUTIE AL INSTITUTIILOR PUBLICE - CHELTUIELI
67.02.03.02 - la data de 31.03.2012

Denumirea indicatorilor	Cod indicator	Credite de angajament	Credite bugetare		Angajamente bugetare	Angajamente legale	Plati efectuate	Angajamente legale de platit	Cheltuieli efective
			Anuale aprobate la finele perioadei de raportare	Trimestriale cumulate					
TOTAL SECTIUNILE FUNCTIONARE +		23.000	7.000	23.000	23.000	23.000	3.067	19.933	3.047
SECTIUNEA DE FUNCTIONARE		23.000	7.000	23.000	23.000	23.000	3.067	19.933	3.047
Total cheltuieli		23.000	7.000	23.000	23.000	23.000	3.067	19.933	3.047
CHELTUIELI CURENTE	01	23.000	7.000	23.000	23.000	23.000	3.067	19.933	3.047
TITLUL CHELTUIELI DE PERSONAL	10	23.000	7.000	23.000	23.000	23.000	3.067	19.933	3.047
Cheltuieli salariale in bani	10.01	12.000	4.000	12.000	12.000	12.000	2.406	9.594	2.406
Salarii de baza	10.01.01	11.000	3.000	11.000	11.000	11.000	2.382	8.618	2.382
Indemnizatii de delegare	10.01.13	1.000	1.000	1.000	1.000	1.000	24	976	24
Contributii	10.03	11.000	3.000	11.000	11.000	11.000	661	10.339	641
Contributii de asigurari sociale de stat	10.03.01	5.000	1.000	5.000	5.000	5.000	507	4.493	507
Contributii de asigurari de somaj	10.03.02	1.500	500	1.500	1.500	1.500	13	1.487	13
Contributii de asigurari sociale de sanatate	10.03.03	3.000	1.000	3.000	3.000	3.000	118	2.882	118
Contributii de asigurari pentru accidente de	10.03.04	600	200	600	600	600	3	597	3
Contributii pentru concedii si indemnizatii	10.03.06	900	300	900	900	900	20	880	3

PRIMAR

SPRIDON ION

CONTABIL

NACEA FLORINA

CONTUL DE EXECUTIE AL INSTITUTIILOR PUBLICE - CHELTUIELI
67.02.05.01 - la data de 31.03.2012

Denumirea indicatorilor	Cod indicator	Credite de angajament	Credite bugetare		Angajamente bugetare	Angajamente legale	Plati efectuate	Angajamente legate de plati	Cheltuieli efective
			Anuale aprobate la finele perioadei de raportare	Trimestriale cumulate					
TOTAL SECTIUNILE FUNCTIONARE +			45.000	2.000	45.000	2.000	2.000		2.000
SECTIUNEA DE FUNCTIONARE			4.000	2.000	4.000	2.000	2.000		2.000
Total cheltuieli			4.000	2.000	4.000	2.000	2.000		2.000
CHELTUIELI CURENTE	01		4.000	2.000	4.000	2.000	2.000		2.000
TITLUL II BUNURI SI SERVICII	20		4.000	2.000	4.000	2.000	2.000		2.000
Alte cheltuieli	20.30		4.000	2.000	4.000	2.000	2.000		2.000
alte cheltuieli cu bunuri si servicii	20.30.30		4.000	2.000	4.000	2.000	2.000		2.000
SECTIUNEA DE DEZVOL TARE			41.000		41.000				
Total cheltuieli			41.000		41.000				
CHELTUIELI DE CAPITAL	70		41.000		41.000				
TITLUL XI ACTIVE NEFINANCIARE	71		41.000		41.000				
Active fixe	71.01		41.000		41.000				
Alte active fixe	71.01.30		41.000		41.000				

PRIMAR

SPRIDON ION

CONTABIL


NACEA FLORINA

CONTUL DE EXECUTIE AL INSTITUTIILOR PUBLICE - CHELTUIELI
67.02.03.07 - la data de 31.03.2012

Denumirea indicatorilor	Cod indicator	Credite de angajament	Credite bugetare		Angajamente bugetare	Angajamente legale	Plati efectuate	Angajamente legale de plati	Cheltuieli efective
			Anuale aprobate la finele perioadei de raportare	Trimestrale cumulate					
TOTAL SECTIUNILE FUNCTIONARE +			2.000		2.000				
SECTIUNEA DE FUNCTIONARE			2.000		2.000				
Total cheltuieli			2.000		2.000				
CHELTUIELI CURENTE	01		2.000		2.000				
TITLUL VI TRANSFERURI INTRE UNITATI ALE	51		2.000		2.000				
Transferuri curente	51.01		2.000		2.000				
Transferuri catre institutii publice	51.01.01		2.000		2.000				

PRIMAR

SPRIDON ION



CONTABIL

NACEA FLORINA



CONTUL DE EXECUTIE AL INSTITUTIILOR PUBLICE - CHELTUIELI
67.02.05 - la data de 31.03.2012

Denumirea indicatorilor	Cod indicator	Credite de angajament	Credite bugetare		Angajamente bugetare	Angajamente legale	Plati efectuate	Angajamente legale de plati	Cheltuieli efective
			Anuale aprobate la finele perioadei de raportare	Trimestrale cumulate					
TOTAL SECTIUNILE FUNCTIONARE +			45.000	2.000	45.000	2.000	2.000		2.000
SECTIUNEA DE FUNCTIONARE			4.000	2.000	4.000	2.000	2.000		2.000
Total cheltuieli			4.000	2.000	4.000	2.000	2.000		2.000
CHELTUIELI CURENTE	01		4.000	2.000	4.000	2.000	2.000		2.000
TITLUL II BUNURI SI SERVICII	20		4.000	2.000	4.000	2.000	2.000		2.000
Alte cheltuieli	20.30		4.000	2.000	4.000	2.000	2.000		2.000
alte cheltuieli cu bunuri si servicii	20.30.30		4.000	2.000	4.000	2.000	2.000		2.000
SECTIUNEA DE DEZVOL TARE			41.000		41.000				
Total cheltuieli			41.000		41.000				
CHELTUIELI DE CAPITAL	70		41.000		41.000				
TITLUL XI ACTIVE NEFINANCIARE	71		41.000		41.000				
Active fixe	71.01		41.000		41.000				
Alte active fixe	71.01.30		41.000		41.000				

PRIMAR

SPRIDON ION

CONTABIL

NACEA FLORINA


CONTUL DE EXECUTIE AL INSTITUTIILOR PUBLICE - CHELTUIELI
67 - la data de 31.03.2012

Denumirea indicatorilor	Cod indicator	Credite de angajament	Credite bugetare		Angajamente bugetare	Angajamente legale	Plati efectuate	Angajamente legale de platit	Cheltuieli efective
			Anuale aprobate la finele perioadei de raportare	Trimestriale cumulate					
TOTAL SECTIUNILE FUNCTIONARE +		70.000	9.000		70.000	25.000	5.067	19.933	5.047
SECTIUNEA DE FUNCTIONARE		29.000	9.000		29.000	25.000	5.067	19.933	5.047
Total cheltuieli		29.000	9.000		29.000	25.000	5.067	19.933	5.047
CHELTUIELI CURENTE	01	29.000	9.000		29.000	25.000	5.067	19.933	5.047
TITLUL I CHELTUIELI DE PERSONAL	10	23.000	7.000		23.000	23.000	3.067	19.933	3.047
Cheltuieli salariale in bani	10.01	12.000	4.000		12.000	12.000	2.406	9.594	2.406
Salarii de baza	10.01.01	11.000	3.000		11.000	11.000	2.382	8.618	2.382
Indemnizatii de delegare	10.01.13	1.000	1.000		1.000	1.000	24	976	24
Contributii	10.03	11.000	3.000		11.000	11.000	661	10.339	641
Contributii de asigurari sociale de stat	10.03.01	5.000	1.000		5.000	5.000	507	4.493	507
Contributii de asigurari de somaj	10.03.02	1.500	500		1.500	1.500	13	1.487	13
Contributii de asigurari sociale de sanatate	10.03.03	3.000	1.000		3.000	3.000	118	2.882	118
Contributii de asigurari pentru accidente de	10.03.04	600	200		600	600	3	597	3
Contributii pentru concedii si indemnizatii	10.03.05	900	300		900	900	20	880	
TITLUL II BUNURI SI SERVICII	20	4.000	2.000		4.000	2.000	2.000		2.000
Alte cheltuieli	20.30	4.000	2.000		4.000	2.000	2.000		2.000
alte cheltuieli cu bunuri si servicii	20.30.30	4.000	2.000		4.000	2.000	2.000		2.000
TITLUL VI TRANSFERURI INTRE UNITATI ALE	51	2.000			2.000				
Transferuri curente	51.01	2.000			2.000				
Transferuri catre institutii publice	51.01.01	2.000			2.000				
SECTIUNEA DE DEZVOLTA RE		41.000			41.000				
Total cheltuieli		41.000			41.000				
CHELTUIELI DE CAPITAL	70	41.000			41.000				

Denumirea indicatorilor	Cod indicator	Credite de angajament	Credite bugetare		Angajamente bugetare	Angajamente legale	Plati efectuate	Angajamente legale de platit	Crestuturile efective
			Anuale aprobate la finele perioadei de raportare	Trimestriale cumulate					
TITLUL XI ACTIVE NEFINANCIARE	71		41.000		41.000				
Active fixe	71.01		41.000		41.000				
Alte active fixe	71.01.30		41.000		41.000				

PRIMAR

SPRIDON ION



CONTABIL

NACEA FLORINA

.....

CONTUL DE EXECUTIE AL INSTITUTIILOR PUBLICE - CHELTUIELI
68.02.15.01 - la data de 31.03.2012

Denumirea indicatorilor	Cod indicator	Credite de angajament	Credite bugetare		Angajamente bugetare	Angajamente legale	Plati efectuate	Angajamente legale de platit	Cheltuieli efective
			Anuale aprobate la finele perioadei de raportare	Trimestriale cumulate					
TOTAL SECTIUNILE FUNCTIONARE +			33.000	19.000	33.000	33.000	11.457	21.543	11.457
SECTIUNEA DE FUNCTIONARE			33.000	19.000	33.000	33.000	11.457	21.543	11.457
Total cheltuieli			33.000	19.000	33.000	33.000	11.457	21.543	11.457
CHELTUIELI CURENTE	01		33.000	19.000	33.000	33.000	11.457	21.543	11.457
TITLUL IX ASISTENTA SOCIALA	57		33.000	19.000	33.000	33.000	11.457	21.543	11.457
Ajutoare sociale	57.02		33.000	19.000	33.000	33.000	11.457	21.543	11.457
Ajutoare sociale in numerar	57.02.01		33.000	19.000	33.000	33.000	11.457	21.543	11.457

PRIMAR

SPIRDON ION

CONTABIL
 NACEA FLORINA

CONTUL DE EXECUTIE AL INSTITUTIILOR PUBLICE - CHELTUIELI
68.02.05 - la data de 31.03.2012

Denumirea indicatorilor	Cod indicator	Credite de angajament	Credite bugetare		Angajamente bugetare	Angajamente legale	Plati efectuate	Angajamente legale de platit	Cheltuieli efective
			Anuale aprobate la finele perioadei de raportare	Trimestriale cumulate					
TOTAL SECTIUNILE FUNCTIONARE +			121.000	46.000	121.000	121.000	41.182	79.818	41.998
SECTIUNEA DE FUNCTIONARE			121.000	46.000	121.000	121.000	41.182	79.818	41.998
Total cheltuieli			121.000	46.000	121.000	121.000	41.182	79.818	41.998
CHELTUIELI CURENTE	01		121.000	46.000	121.000	121.000	41.182	79.818	41.998
TITLUL CHELTUIELI DE PERSONAL	10		101.000	37.000	101.000	101.000	33.762	67.238	34.578
Cheltuieli salariale in bani	10.01		78.000	28.000	78.000	78.000	26.480	51.520	27.300
Salarii de baza	10.01.01		78.000	28.000	78.000	78.000	26.480	51.520	27.300
Contributii	10.03		23.000	9.000	23.000	23.000	7.282	15.718	7.278
Contributii de asigurari sociale de stat	10.03.01		16.100	6.000	16.100	16.100	5.508	10.592	5.679
Contributii de asigurari de somaj	10.03.02		1.500	500	1.500	1.500	133	1.367	138
Contributii de asigurari sociale de sanatate	10.03.03		4.500	2.000	4.500	4.500	1.377	3.123	1.419
Contributii de asigurari pentru accidente de	10.03.04		200	100	200	200	40	160	42
Contributii pentru concedii si indemnizatii	10.03.06		700	400	700	700	224	476	420
TITLUL IX ASISTENTA SOCIALA	57		20.000	9.000	20.000	20.000	7.420	12.580	7.420
Ajutoare sociale	57.02		20.000	9.000	20.000	20.000	7.420	12.580	7.420
Ajutoare sociale in numerar	57.02.01		20.000	9.000	20.000	20.000	7.420	12.580	7.420

PRIMAR

SPRIDON JON

CONTABIL

MACEA FLORINA

CONTUL DE EXECUTIE AL INSTITUTIILOR PUBLICE - CHELTUIELI
68 - la data de 31.03.2012

Denumirea indicatorilor	Cod indicator	Credite de angajament	Credite bugetare		Angajamente bugetare	Angajamente legale	Plati efectuate	Angajamente legale de platit	Cheltuieli efective
			Anuale aprobate la finele perioadei de raportare	Trimestrale cumulate					
TOTAL SECTIUNILE FUNCTIONARE +		154.000	65.000	154.000	154.000	52.639	101.361	53.455	
SECTIUNEA DE FUNCTIONARE		154.000	65.000	154.000	154.000	52.639	101.361	53.455	
Total cheltuieli		154.000	65.000	154.000	154.000	52.639	101.361	53.455	
CHELTUIELI CURENTE	01	154.000	85.000	154.000	154.000	52.639	101.361	53.455	
TITLUL I CHELTUIELI DE PERSONAL	10	101.000	37.000	101.000	101.000	33.782	67.238	34.578	
Cheltuieli salariale in bani	10.01	78.000	28.000	78.000	78.000	26.480	51.520	27.300	
Salarii de baza	10.01.01	78.000	28.000	78.000	78.000	26.480	51.520	27.300	
Contributii	10.03	23.000	9.000	23.000	23.000	7.282	15.718	7.278	
Contributii de asigurari sociale de stat	10.03.01	16.100	6.000	16.100	16.100	5.508	10.592	5.679	
Contributii de asigurari de somaj	10.03.02	1.500	500	1.500	1.500	133	1.367	138	
Contributii de asigurari sociale de sanatate	10.03.03	4.500	2.000	4.500	4.500	1.377	3.123	1.419	
Contributii de asigurari pentru accidente de	10.03.04	200	100	200	200	40	160	42	
Contributii pentru concedii si indemnizatii	10.03.06	700	400	700	700	224	476	18.877	
TITLUL IX ASISTENTA SOCIALA	57	53.000	28.000	53.000	53.000	18.877	34.123	18.877	
Ajutoare sociale	57.02	53.000	28.000	53.000	53.000	18.877	34.123	18.877	
Ajutoare sociale in numerar	57.02.01	53.000	28.000	53.000	53.000	18.877	34.123	18.877	

PRIMAR

SPIRIDON ION

CONTABIL

NAGEA FLORINA

CONTUL DE EXECUTIE AL INSTITUTIILOR PUBLICE - CHELTUIELI
70.02.06 - la data de 31.03.2012

Denumirea indicatorilor	Cod indicator	Credite de angajament	Credite bugetare		Angajamente bugetare	Angajamente legale	Plati efectuate	Angajamente legale de platit	Cheltuieli efective
			Anuale aprobate la finele perioadei de raportare	Trimestriale cumulate					
TOTAL SECTIUNILE FUNCTIONARE +			33.000	14.000	33.000	14.000	14.000		14.000
SECTIUNEA DE FUNCTIONARE			33.000	14.000	33.000	14.000	14.000		14.000
Total cheltuieli			33.000	14.000	33.000	14.000	14.000		14.000
CHELTUIELI CURENTE	01		33.000	14.000	33.000	14.000	14.000		14.000
TITLUL II BUNURI SI SERVICII	20		33.000	14.000	33.000	14.000	14.000		14.000
Alte cheltuieli	20.30		33.000	14.000	33.000	14.000	14.000		14.000
alte cheltuieli cu bunuri si servicii	20.30.30		33.000	14.000	33.000	14.000	14.000		14.000

PRIMAR

SPRIDON ION

CONTABIL

NACEA FLORINA

CONTUL DE EXECUTIE AL INSTITUTIILOR PUBLICE - CHELTUIELI
70 - la data de 31.03.2012

Denumirea indicatorilor	Cod indicator	Credite de angajament	Credite bugetare		Angajamente bugetare	Angajamente legale	Plati efectuate	Angajamente legale de platit	Cheltuieli efective
			Anuale aprobate la finele perioadei de raportare	Trimestrale cumulate					
TOTAL SECTIUNILE FUNCTIONARE +			33.000	14.000	33.000	14.000	14.000		14.000
SECTIUNEA DE FUNCTIONARE			33.000	14.000	33.000	14.000	14.000		14.000
Total cheltuieli			33.000	14.000	33.000	14.000	14.000		14.000
CHELTUIELI CURENTE	01		33.000	14.000	33.000	14.000	14.000		14.000
TITLUL II BUNURI SI SERVICII	20		33.000	14.000	33.000	14.000	14.000		14.000
Alte cheltuieli	20.30		33.000	14.000	33.000	14.000	14.000		14.000
alte cheltuieli cu bunuri si servicii	20.30.30		33.000	14.000	33.000	14.000	14.000		14.000

PRIMAR

SPRIDON ION

CONTABIL

NACEA FLORINA

CONTUL DE EXECUTIE AL INSTITUTIILOR PUBLICE - CHELTUIELI
84.02.03.01 - la data de 31.03.2012

Denumirea indicatorilor	Cod indicator	Credite de angajament	Credite bugetare		Angajamente bugetare	Angajamente legale	Plati efectuate	Angajamente legale de platit	Cheltuieli efective
			Anuale aprobate la finele perioadei de raportare	Trimestrale cumulate					
TOTAL SECTIUNILE FUNCTIONARE +			87.000	20.000	87.000	7.559	7.559		7.559
SECTIUNEA DE FUNCTIONARE			87.000	20.000	87.000	7.559	7.559		7.559
Total cheltuieli			87.000	20.000	87.000	7.559	7.559		7.559
CHELTUIELI CURENTE	01		87.000	20.000	87.000	7.559	7.559		7.559
TITLUL II BUNURI SI SERVICII	20		87.000	20.000	87.000	7.559	7.559		7.559
Reparatii curente	20.02		87.000	20.000	87.000	7.559	7.559		7.559

PRIMAR

SPRIDON ION

CONTABIL

MACEA FLORINA

CONTUL DE EXECUTIE AL INSTITUTIILOR PUBLICE - CHELTUIELI
83.10.03.30 - la data de 31.03.2012

Denumirea indicatorilor	Cod indicator	Credite de angajament	Credite bugetare		Angajamente bugetare	Angajamente legale	Plati efectuate	Angajamente legale de plati	Cheltuieli efective
			Anuale aprobate la finele perioadei de raportare	Trimestriale cumulate					
TOTAL SECTIUNILE FUNCTIONARE +			79.000	79.000	79.000	67.129	67.129		30.777
SECTIUNEA DE FUNCTIONARE			42.000	42.000	42.000	30.777	30.777		30.777
Total cheltuieli	01		42.000	42.000	42.000	30.777	30.777		30.777
CHELTUIELI CURENTE	20		42.000	42.000	42.000	30.777	30.777		30.777
TITLUL II BUNURI SI SERVICII	20.30		42.000	42.000	42.000	30.777	30.777		30.777
Alte cheltuieli	20.30.30		42.000	42.000	42.000	30.777	30.777		30.777
alte cheltuieli cu bunuri si servicii			37.000	37.000	37.000	36.352	36.352		
SECTIUNEA DE DEZVOLTARE			37.000	37.000	37.000	36.352	36.352		
Total cheltuieli	70		37.000	37.000	37.000	36.352	36.352		
CHELTUIELI DE CAPITAL	71		37.000	37.000	37.000	36.352	36.352		
TITLUL XI ACTIVE NEFINANCIARE	71.01		37.000	37.000	37.000	36.352	36.352		
Active fixe	71.01.02		37.000	37.000	37.000	36.352	36.352		
Masini, echipamente si mijloace de transport									

PRIMAR
 SPIRIDONTON

CONTABIL
 NACEA FLORINA

CONTUL DE EXECUTIE AL INSTITUTIILOR PUBLICE - CHELTUIELI
83 - la data de 31.03.2012

Denumirea indicatorilor	Cod indicator	Credite de angajament	Credite bugetare		Angajamente bugetare	Angajamente legale	Plati efectuate	Angajamente legale de plati	Cheltuieli efective
			Anuale aprobate la finele perioadei de raportare	Trimestrale cumulate					
TOTAL SECTIUNILE FUNCTIONARE +			79.000	79.000	79.000	67.129	67.129		30.777
SECTIUNEA DE FUNCTIONARE			42.000	42.000	42.000	30.777	30.777		30.777
Total cheltuieli			42.000	42.000	42.000	30.777	30.777		30.777
CHELTUIELI CURENTE	01		42.000	42.000	42.000	30.777	30.777		30.777
TITLUL II BUNURI SI SERVICII	20		42.000	42.000	42.000	30.777	30.777		30.777
Alte cheltuieli	20.30		42.000	42.000	42.000	30.777	30.777		30.777
alte cheltuieli cu bunuri si servicii	20.30.30		42.000	42.000	42.000	30.777	30.777		30.777
SECTIUNEA DE DEZVOLTARE			37.000	37.000	37.000	36.352	36.352		
Total cheltuieli			37.000	37.000	37.000	36.352	36.352		
CHELTUIELI DE CAPITAL	70		37.000	37.000	37.000	36.352	36.352		
TITLUL XI ACTIVE NEFINANCIARE	71		37.000	37.000	37.000	36.352	36.352		
Active fixe	71.01		37.000	37.000	37.000	36.352	36.352		
Masini, echipamente si mijloace de transport	71.01.02		37.000	37.000	37.000	36.352	36.352		

PRIMAR

SPRIDON ION

CONTABIL

NACEA FLORINA

CONTUL DE EXECUTIE AL INSTITUTIILOR PUBLICE - CHELTUIELI
67.10.03 - la data de 31.03.2012

Denumirea indicatorilor	Cod indicator	Credite de angajament	Credite bugetare		Angajamente bugetare	Angajamente legale	Plati efectuate	Angajamente legale de plati	Cheltuieli efective
			Anuale aprobate la finele perioadei de raportare	Trimestrate cumulate					
TOTAL SECTIUNILE FUNCTIONARE +			2.000		2.000				
SECTIUNEA DE FUNCTIONARE			2.000		2.000				
Total cheltuieli			2.000		2.000				
CHELTUIELI CURENTE	01		2.000		2.000				
TITLUL II BUNURI SI SERVICII	20		2.000		2.000				
Alte cheltuieli	20 30		2.000		2.000				
alte cheltuieli cu bunuri si servicii	20 30 30		2.000		2.000				

PRIMAR

SPIRIDON ION



CONTABIL

NACEA FLORINA

.....

CONTUL DE EXECUTIE AL INSTITUTIILOR PUBLICE - CHELTUIELI
67 - la data de 31.03.2012

Denumirea indicatorilor	Cod indicator	Credite de angajament	Credite bugetare		Angajamente bugetare	Angajamente legale	Plati efectuate	Angajamente legale de plati	Cheltuieli efective
			Anuale aprobate la finele perioadei de raportare	Trimestriale cumulate					
TOTAL SECTIUNILE FUNCTIONARE +			2.000		2.000				
SECTIUNEA DE FUNCTIONARE			2.000		2.000				
Total cheltuieli			2.000		2.000				
CHELTUIELI CURENTE	01		2.000		2.000				
TITLUL II BUNURI SI SERVICII	20		2.000		2.000				
Alte cheltuieli	20.30		2.000		2.000				
alte cheltuieli cu bunuri si servicii	20.30.30		2.000		2.000				

PRIMAR

SPRIDON ION

CONTABIL

NACEA FLORINA